

REPUBLIKA HRVATSKA
POŽEŠKO-SLAVONSKA ŽUPANIJA
GRAD PLETERNICA

1. Šveara 2, Pleternica

PLAN PRORAČUNA GRADA PLETERNICE ZA 2016. GODINU

POSEBNI DIO

Račun/GFS /Pozicija	Opis	OSTVARENO	PLAN 2015.	PROCJENA	PLAN 2016.	Index	Index	Index
		2014.	2015.	OSTVARENJA	2016.	4/3	5/4	6/5
1	2	3	4	5	6	7	8	9
RAZDJELOVI	OPĆE JAVNE SLUŽBE GRADA - UPRAVNI ODJEL	25.491.244,40	25.497.352,00	25.497.352,00	20.589.500,00	100,02	100,00	80,75
001	UPRAVNI ODJEL	22.273.133,41	22.050.662,00	22.050.662,00	16.525.000,00	99,00	100,00	74,94
00101	ADMINISTRACIJA UPRAVNOG ODJELA	6.865.754,01	7.196.752,00	7.196.752,00	5.248.700,00	104,82	100,00	72,93
Program	AKTIVNOST: REDOVNO POSLOVANJE - TEKUĆE	1.868.779,53	2.577.152,00	2.577.152,00	1.248.700,00	137,91	100,00	48,45
1001								
Funkcija 0131								
Izvor: 01	Opći prihodi i primici	1.787.527,36	1.915.552,00	1.915.552,00	1.213.700,00	107,16	100,00	63,36
3	Rashodi poslovanja	1.787.527,36	1.915.552,00	1.915.552,00	1.213.700,00	107,16	100,00	63,36
31	Rashodi za zaposlene	1.011.470,34	1.019.000,00	1.019.000,00	735.200,00	107,16	100,00	63,36
311	Plaće (Bruto)	861.267,14	860.000,00	860.000,00	612.700,00	107,16	100,00	63,36
312	Ostali rashodi za zaposlene	5.000,00	11.000,00	11.000,00	17.000,00	107,16	100,00	63,36
313	Doprinosi na plaće	145.203,20	148.000,00	148.000,00	105.500,00	107,16	100,00	63,36
32	Materijalni rashodi	751.182,63	877.552,00	877.552,00	453.500,00	107,16	100,00	63,36
321	Naknade troškova zaposlenima	168.876,69	177.052,00	177.052,00	128.500,00	107,16	100,00	63,36
322	Rashodi za materijal i energiju	132.353,94	150.000,00	150.000,00	80.000,00	107,16	100,00	63,36
323	Rashodi za usluge	286.812,59	320.500,00	320.500,00	175.000,00	107,16	100,00	63,36
324	Naknade troškova osobama izvan radnog odnosa	0,00	70.000,00	70.000,00	0,00	107,16	100,00	63,36
329	Ostali nespomenuti rashodi poslovanja	163.139,41	160.000,00	160.000,00	70.000,00	107,16	100,00	63,36
34	Financijski rashodi	24.874,39	19.000,00	19.000,00	25.000,00	107,16	100,00	63,36
343	Ostali financijski rashodi	24.874,39	19.000,00	19.000,00	25.000,00	107,16	100,00	63,36
Izvor: 04	Pomoći	0,00	609.000,00	609.000,00	0,00	0,00	100,00	0,00
3	Rashodi poslovanja	0,00	509.000,00	509.000,00	0,00	0,00	100,00	0,00
32	Materijalni rashodi	0,00	509.000,00	509.000,00	0,00	0,00	100,00	0,00
323	Rashodi za usluge	0,00	509.000,00	509.000,00	0,00	0,00	100,00	0,00
4	Rashodi za nabavu nefinancijske imovine	0,00	100.000,00	100.000,00	0,00	0,00	100,00	0,00
42	Rashodi za nabavu proizvedene dugotrajne imovine	0,00	100.000,00	100.000,00	0,00	0,00	100,00	0,00

PLAN PRORAČUNA GRADA PLETERNICE ZA 2016. GODINU

POSEBNI DIO

1	2	3	4	5	6	7	8	9
Račun/GFS /Pozicija	Opis	OSTVARENO 2014.	PLAN 2015.	PROCJENA OSTVARENJA	PLAN 2016.	Index 4/3	Index 5/4	Index 6/5
426	Nematerijalna proizvedena imovina	0,00	100.000,00	100.000,00	0,00	0,00	100,00	0,00
Izvor: 06	Prihodi od nefin. imovine i nadoknade šteta od osig	81.252,17	52.600,00	52.600,00	35.000,00	64,74	100,00	66,54
3	Rashodi poslovanja	81.252,17	52.600,00	52.600,00	35.000,00	64,74	100,00	66,54
32	Materijalni rashodi	81.252,17	52.600,00	52.600,00	35.000,00	64,74	100,00	66,54
323	Rashodi za usluge	81.252,17	52.600,00	52.600,00	35.000,00	64,74	100,00	66,54
A100102	AKTIVNOST: REDOVNO POSLOVANJE - KAPITALNO	250.224,48	19.600,00	19.600,00	0,00	7,83	100,00	0,00
Funkcija 0131								
Izvor: 01	Opći prihodi i primici	0,00	19.600,00	19.600,00	0,00	0,00	100,00	0,00
4	Rashodi za nabavu nefinancijske imovine	0,00	19.600,00	19.600,00	0,00	0,00	100,00	0,00
42	Rashodi za nabavu proizvedene dugotrajne imovine	0,00	19.600,00	19.600,00	0,00	0,00	100,00	0,00
421	Gradjevinski objekti	0,00	0,00	0,00	0,00	0,00	100,00	0,00
422	Postrojenja i oprema	0,00	19.600,00	19.600,00	0,00	0,00	100,00	0,00
Izvor: 04	Pomoći	250.224,48	0,00	0,00	0,00	0,00	0,00	0,00
4	Rashodi za nabavu nefinancijske imovine	250.224,48	0,00	0,00	0,00	0,00	0,00	0,00
41	Rashodi za nabavu neproizvedene imovine	224.318,48	0,00	0,00	0,00	0,00	0,00	0,00
412	Nematerijalna imovina	224.318,48	0,00	0,00	0,00	0,00	0,00	0,00
42	Rashodi za nabavu proizvedene dugotrajne imovine	25.906,00	0,00	0,00	0,00	0,00	0,00	0,00
422	Postrojenja i oprema	25.906,00	0,00	0,00	0,00	0,00	0,00	0,00
Izvor: 06	Prihodi od nefin. imovine i nadoknade šteta od osig	0,00	0,00	0,00	0,00	0,00	0,00	0,00
4	Rashodi za nabavu nefinancijske imovine	0,00	0,00	0,00	0,00	0,00	0,00	0,00
42	Rashodi za nabavu proizvedene dugotrajne imovine	0,00	0,00	0,00	0,00	0,00	0,00	0,00
422	Postrojenja i oprema	0,00	0,00	0,00	0,00	0,00	0,00	0,00
A101701	AKTIVNOST: Otplata ZAJMA	4.746.750,00	4.600.000,00	4.600.000,00	4.000.000,00	96,91	100,00	86,96
Funkcija 0131								
Izvor: 01	Opći prihodi i primici	4.746.750,00	4.600.000,00	4.600.000,00	4.000.000,00	96,91	100,00	86,96
5	Izdaci za finansijsku imovinu i otplata zajmova	4.746.750,00	4.600.000,00	4.600.000,00	4.000.000,00	96,91	100,00	86,96
54	Izdaci za otplatu glavnice primljenih kredita i zajmova	4.746.750,00	4.600.000,00	4.600.000,00	4.000.000,00	96,91	100,00	86,96
542	Otplata glavnice primljenih zajmova i kredita od kreditnih i ostalih fi	4.746.750,00	4.600.000,00	4.600.000,00	4.000.000,00	96,91	100,00	86,96
Program 1002	KOMUNALNA DIELATNOST	4.396.176,79	4.725.850,00	4.725.850,00	5.183.000,00	107,50	100,00	109,67
A100201	AKTIVNOST: STAMBENO-KOMUNALNI POSLOVI	2.185.424,10	2.820.750,00	2.820.750,00	1.373.000,00	129,07	100,00	48,67
Funkcija 0660								
Izvor: 01	Opći prihodi i primici	97.213,22	235.000,00	235.000,00	80.000,00	241,74	100,00	34,04
3	Rashodi poslovanja	97.213,22	235.000,00	235.000,00	80.000,00	241,74	100,00	34,04

PLAN PRORAČUNA GRADA PLETERNICE ZA 2016. GODINU

POSEBNI DIO

Račun/GFS /Pozicija	Opis	OSTVARENO 2014.	PLAN 2015.	PROCIJENA OSTVARENJA	PLAN 2016.	Index 4/3	Index 5/4	Index 6/5
1	2	3	4	5	6	7	8	9
32	Materijalni rashodi	55.929,77	90.000,00	90.000,00	30.000,00	241,74	100,00	34,04
323	Rashodi za usluge	55.929,77	90.000,00	90.000,00	30.000,00	241,74	100,00	34,04
34	Financijski rashodi	41.283,45	145.000,00	145.000,00	50.000,00	241,74	100,00	34,04
343	Ostali financijski rashodi	41.283,45	145.000,00	145.000,00	50.000,00	241,74	100,00	34,04
Izvor: 03	Prihodi za posebne namjene	1.764.467,40	1.917.000,00	1.917.000,00	1.133.000,00	108,64	100,00	59,10
3	Rashodi za poslovanja	1.764.467,40	1.917.000,00	1.917.000,00	1.133.000,00	108,64	100,00	59,10
32	Materijalni rashodi	1.764.467,40	1.917.000,00	1.917.000,00	1.133.000,00	108,64	100,00	59,10
322	Rashodi za materijal i energiju	685.709,12	773.000,00	773.000,00	703.000,00	108,64	100,00	59,10
323	Rashodi za usluge	1.078.758,28	1.144.000,00	1.144.000,00	430.000,00	108,64	100,00	59,10
Izvor: 06	Prihodi od nefin. imovine i nadoknade šteta od osig	323.743,48	668.750,00	668.750,00	160.000,00	206,57	100,00	23,93
3	Rashodi za poslovanja	323.743,48	668.750,00	668.750,00	160.000,00	206,57	100,00	23,93
32	Materijalni rashodi	323.743,48	668.750,00	668.750,00	160.000,00	206,57	100,00	23,93
323	Rashodi za usluge	323.743,48	668.750,00	668.750,00	160.000,00	206,57	100,00	23,93
A100202	AKTIVNOST: UREĐENJE JAVNIH PROSTORA I ODRŽAVANJE	1.585.987,56	1.462.100,00	1.462.100,00	910.000,00	92,19	100,00	62,24
Funkcija 0660	Opći prihodi i primici	78.677,95	160.000,00	160.000,00	80.000,00	171,59	100,00	59,26
3	Rashodi za poslovanja	78.677,95	135.000,00	135.000,00	80.000,00	171,59	100,00	59,26
32	Materijalni rashodi	78.677,95	135.000,00	135.000,00	80.000,00	171,59	100,00	59,26
323	Rashodi za usluge	78.677,95	135.000,00	135.000,00	80.000,00	171,59	100,00	59,26
4	Rashodi za nabavu nefinancijske imovine	0,00	25.000,00	25.000,00	0,00	0,00	100,00	0,00
41	Rashodi za nabavu neproizvedene imovine	0,00	25.000,00	25.000,00	0,00	0,00	100,00	0,00
412	Nematerijalna imovina	0,00	25.000,00	25.000,00	0,00	0,00	100,00	0,00
42	Rashodi za nabavu proizvedene dugotrajne imovine	0,00	0,00	0,00	0,00	0,00	100,00	0,00
422	Postrojenja i oprema	0,00	0,00	0,00	0,00	0,00	100,00	0,00
Izvor: 02	Vlastiti prihodi	0,00	0,00	0,00	300.000,00	0,00	0,00	0,00
4	Rashodi za nabavu nefinancijske imovine	0,00	0,00	0,00	300.000,00	0,00	0,00	0,00
41	Rashodi za nabavu neproizvedene imovine	0,00	0,00	0,00	300.000,00	0,00	0,00	0,00
411	Materijalna imovina - prirodna bogatstva	0,00	0,00	0,00	300.000,00	0,00	0,00	0,00
Izvor: 03	Prihodi za posebne namjene	1.018.797,57	1.242.100,00	1.242.100,00	500.000,00	121,92	100,00	40,25
3	Rashodi za poslovanja	1.018.797,57	1.242.100,00	1.242.100,00	500.000,00	121,92	100,00	40,25
32	Materijalni rashodi	1.018.797,57	1.242.100,00	1.242.100,00	500.000,00	121,92	100,00	40,25
323	Rashodi za usluge	1.018.797,57	1.242.100,00	1.242.100,00	500.000,00	121,92	100,00	40,25
Izvor: 06	Prihodi od nefin. imovine i nadoknade šteta od osig	488.512,04	60.000,00	60.000,00	30.000,00	12,28	100,00	50,00

PLAN PRORAČUNA GRADA PLETERNICE ZA 2016. GODINU

POSEBNI DIO

1	2	3	4	5	6	7	8	9
Račun/GFS /Pozicija	Opis	OSTVARENO 2014.	PLAN 2015.	PROJEKTA OSTVARENJA	PLAN 2016.	Index 4/3	Index 5/4	Index 6/5
3	Rashodi poslovanja	488.512,04	60.000,00	60.000,00	30.000,00	12,28	100,00	50,00
32	Materijalni rashodi	488.512,04	60.000,00	60.000,00	30.000,00	12,28	100,00	50,00
322	Rashodi za materijal i energiju	131.113,62	10.000,00	10.000,00	20.000,00	12,28	100,00	50,00
323	Rashodi za usluge	357.398,42	50.000,00	50.000,00	10.000,00	12,28	100,00	50,00
4	Rashodi za nabavu nefinancijske imovine	0,00	0,00	0,00	0,00	0,00	0,00	0,00
41	Rashodi za nabavu neproizvedene imovine	0,00	0,00	0,00	0,00	0,00	0,00	0,00
412	Nematerijalna imovina	0,00	0,00	0,00	0,00	0,00	0,00	0,00
A100203	AKTIVNOST: NABAVA OPREME	0,00	0,00	0,00	0,00	0,00	0,00	0,00
Funkcija 0660								
Izvor: 06	Prihodi od nefin. imovine i nadoknade šteta od osig	0,00	0,00	0,00	0,00	0,00	0,00	0,00
4	Rashodi za nabavu nefinancijske imovine	0,00	0,00	0,00	0,00	0,00	0,00	0,00
42	Rashodi za nabavu proizvedene dugotrajne imovine	0,00	0,00	0,00	0,00	0,00	0,00	0,00
422	Postrojenja i oprema	0,00	0,00	0,00	0,00	0,00	0,00	0,00
A100204	AKTIVNOST: IZGRADNJA OBJEKTA VODOOPSKRBE I KOLEKTOR	0,00	0,00	0,00	0,00	0,00	0,00	0,00
Funkcija 0660								
Izvor: 06	Prihodi od nefin. imovine i nadoknade šteta od osig	0,00	0,00	0,00	0,00	0,00	0,00	0,00
4	Rashodi za nabavu nefinancijske imovine	0,00	0,00	0,00	0,00	0,00	0,00	0,00
42	Rashodi za nabavu proizvedene dugotrajne imovine	0,00	0,00	0,00	0,00	0,00	0,00	0,00
421	Gradevinski objekti	0,00	0,00	0,00	0,00	0,00	0,00	0,00
A100205	AKTIVNOST: IZGRANJA OBJEKATA I KOMUNALNE INFRASTRUKTURE	624.765,13	443.000,00	443.000,00	2.900.000,00	70,91	100,00	654,63
Funkcija 0660								
Izvor: 03	Prihodi za posebne namjene	624.765,13	443.000,00	443.000,00	400.000,00	70,91	100,00	90,29
4	Rashodi za nabavu nefinancijske imovine	624.765,13	443.000,00	443.000,00	400.000,00	70,91	100,00	90,29
42	Rashodi za nabavu proizvedene dugotrajne imovine	624.765,13	443.000,00	443.000,00	400.000,00	70,91	100,00	90,29
421	Gradevinski objekti	624.765,13	443.000,00	443.000,00	400.000,00	70,91	100,00	90,29
Izvor: 04	Pomoći	0,00	0,00	0,00	2.500.000,00	0,00	0,00	0,00
4	Rashodi za nabavu nefinancijske imovine	0,00	0,00	0,00	2.500.000,00	0,00	0,00	0,00
41	Rashodi za nabavu neproizvedene imovine	0,00	0,00	0,00	0,00	0,00	0,00	0,00
412	Nematerijalna imovina	0,00	0,00	0,00	0,00	0,00	0,00	0,00
42	Rashodi za nabavu proizvedene dugotrajne imovine	0,00	0,00	0,00	2.500.000,00	0,00	0,00	0,00
421	Gradevinski objekti	0,00	0,00	0,00	2.500.000,00	0,00	0,00	0,00
Program 1003	KAPITALNE POMOĆI KOMUNALNIM PODUZECIMA	1.536.726,58	567.180,00	567.180,00	493.200,00	36,91	100,00	86,96

PLAN PRORAČUNA GRADA PLETERNICE ZA 2016. GODINU

POSEBNI DIO

1	2	3	4	5	6	7	8	9
Račun/GFS /Pozicija	Opis	OSTVARENO 2014.	PLAN 2015.	PROJEKCIJA OSTVARENJA	PLAN 2016.	Index 4/3	Index 5/4	Index 6/5
A100301 Funkcija 0660	AKTIVNOST: KAPITALNA POMOĆ PLETERNIČKOM KOMUNALCU	1.536.726,58	567.180,00	567.180,00	200.000,00	36,91	100,00	35,26
Izvor: 03	Prihodi za posebne namjene	0,00	467.180,00	467.180,00	0,00	0,00	100,00	0,00
3	Rashodi poslovanja	0,00	467.180,00	467.180,00	0,00	0,00	100,00	0,00
35	Subvencije	0,00	0,00	0,00	0,00	0,00	100,00	0,00
351	Subvencije trgovačkim društvima u javnom sektoru	0,00	0,00	0,00	0,00	0,00	100,00	0,00
38	Ostali rashodi	0,00	467.180,00	467.180,00	0,00	0,00	100,00	0,00
386	Kapitalne pomoći	0,00	467.180,00	467.180,00	0,00	0,00	100,00	0,00
Izvor: 04	Pomoći	1.536.726,58	100.000,00	100.000,00	200.000,00	6,51	100,00	200,00
3	Rashodi poslovanja	1.536.726,58	100.000,00	100.000,00	200.000,00	6,51	100,00	200,00
38	Ostali rashodi	1.536.726,58	100.000,00	100.000,00	200.000,00	6,51	100,00	200,00
386	Kapitalne pomoći	1.536.726,58	100.000,00	100.000,00	200.000,00	6,51	100,00	200,00
A100302 Funkcija 0660	AKTIVNOST: KAPITALNA POMOĆ TEKUIJA POŽEGA	0,00	0,00	0,00	20.000,00	0,00	0,00	0,00
Izvor: 03	Prihodi za posebne namjene	0,00	0,00	0,00	20.000,00	0,00	0,00	0,00
3	Rashodi poslovanja	0,00	0,00	0,00	20.000,00	0,00	0,00	0,00
38	Ostali rashodi	0,00	0,00	0,00	20.000,00	0,00	0,00	0,00
386	Kapitalne pomoći	0,00	0,00	0,00	20.000,00	0,00	0,00	0,00
A100303 Funkcija 0660	AKTIVNOST: KAPITALNA POMOĆ MALA HIDROELEKTRANA PLETERNICA	0,00	0,00	0,00	273.200,00	0,00	0,00	0,00
Izvor: 04	Pomoći	0,00	0,00	0,00	273.200,00	0,00	0,00	0,00
3	Rashodi poslovanja	0,00	0,00	0,00	273.200,00	0,00	0,00	0,00
38	Ostali rashodi	0,00	0,00	0,00	273.200,00	0,00	0,00	0,00
386	Kapitalne pomoći	0,00	0,00	0,00	273.200,00	0,00	0,00	0,00
Program 1004	SOCIJALNA ZAŠTITA	989.290,20	380.212,00	380.212,00	227.350,00	38,43	100,00	59,80
A100401 Funkcija 1070	AKTIVNOST: SOCIJALNA ZAŠTITA - OSTALI KORISNICI	969.316,62	372.212,00	372.212,00	197.350,00	38,40	100,00	53,02
Izvor: 01	Opći prihodi i primici	257.698,69	244.912,00	244.912,00	71.000,00	95,04	100,00	28,99
3	Rashodi poslovanja	257.698,69	244.912,00	244.912,00	71.000,00	95,04	100,00	28,99
37	Naknade građanima i kućanstvima na temelju osiguranja i d	174.498,69	211.312,00	211.312,00	41.000,00	95,04	100,00	28,99
371	Naknade građanima i kućanstvima na temelju osiguranja	79.500,00	0,00	0,00	0,00	95,04	100,00	28,99
372	Ostale naknade građanima i kućanstvima iz proračuna	94.998,69	211.312,00	211.312,00	41.000,00	95,04	100,00	28,99
38	Ostali rashodi	83.200,00	33.600,00	33.600,00	30.000,00	95,04	100,00	28,99

PLAN PRORAČUNA GRADA PLETTERNICE ZA 2016. GODINU

POSEBNI DIO

Račun/GFS /Pozicija	Opis	OSTVARENO 2014.	PLAN 2015.	PROCJENA OSTVARENJA	PLAN 2016.	Index 4/3	Index 5/4	Index 6/5
1	2	3	4	5	6	7	8	9
381	Tekuće donacije	0,00	33.600,00	33.600,00	30.000,00	95,04	100,00	28,99
382	Kapitalne donacije	83.200,00	0,00	0,00	0,00	95,04	100,00	28,99
Izvor: 04	Pomoći	711.617,93	127.300,00	127.300,00	126.350,00	17,89	100,00	99,25
3	Rashodi poslovanja	711.617,93	127.300,00	127.300,00	126.350,00	17,89	100,00	99,25
37	Naknade građanima i kućanstvima na temelju osiguranja i d	409.965,42	127.300,00	127.300,00	126.350,00	17,89	100,00	99,25
372	Ostale naknade građanima i kućanstvima iz proračuna	409.965,42	127.300,00	127.300,00	126.350,00	17,89	100,00	99,25
38	Ostali rashodi	301.652,51	0,00	0,00	0,00	17,89	100,00	99,25
381	Tekuće donacije	301.652,51	0,00	0,00	0,00	17,89	100,00	99,25
A100402	PROJEKT: KAPITALNA DONACIJA-GRADANI I KUĆANSTVA	19.973,58	8.000,00	8.000,00	30.000,00	40,05	100,00	375,00
Funkcija 1070		19.973,58	8.000,00	8.000,00	30.000,00	40,05	100,00	375,00
Izvor: 01	Opći prihodi i primici	19.973,58	8.000,00	8.000,00	30.000,00	40,05	100,00	375,00
3	Rashodi poslovanja	19.973,58	8.000,00	8.000,00	30.000,00	40,05	100,00	375,00
38	Ostali rashodi	19.973,58	8.000,00	8.000,00	30.000,00	40,05	100,00	375,00
382	Kapitalne donacije	19.973,58	8.000,00	8.000,00	30.000,00	40,05	100,00	375,00
A100403	PROJEKT: CVJETNA BUDUĆNOST	0,00	0,00	0,00	0,00	0,00	0,00	0,00
Funkcija 1050		0,00	0,00	0,00	0,00	0,00	0,00	0,00
Izvor: 01	Opći prihodi i primici	0,00	0,00	0,00	0,00	0,00	0,00	0,00
3	Rashodi poslovanja	0,00	0,00	0,00	0,00	0,00	0,00	0,00
31	Rashodi za zaposlene	0,00	0,00	0,00	0,00	0,00	0,00	0,00
311	Plaće (Bruto)	0,00	0,00	0,00	0,00	0,00	0,00	0,00
32	Materijalni rashodi	0,00	0,00	0,00	0,00	0,00	0,00	0,00
321	Naknade troškova zaposlenima	0,00	0,00	0,00	0,00	0,00	0,00	0,00
322	Rashodi za materijal i energiju	0,00	0,00	0,00	0,00	0,00	0,00	0,00
323	Rashodi za usluge	0,00	0,00	0,00	0,00	0,00	0,00	0,00
329	Ostali nespomenuti rashodi poslovanja	0,00	0,00	0,00	0,00	0,00	0,00	0,00
34	Financijski rashodi	0,00	0,00	0,00	0,00	0,00	0,00	0,00
343	Ostali financijski rashodi	0,00	0,00	0,00	0,00	0,00	0,00	0,00
4	Rashodi za nabavu nefinancijske imovine	0,00	0,00	0,00	0,00	0,00	0,00	0,00
42	Rashodi za nabavu proizvedene dugotrajne imovine	0,00	0,00	0,00	0,00	0,00	0,00	0,00
422	Postrojenja i oprema	0,00	0,00	0,00	0,00	0,00	0,00	0,00
Izvor: 04	Pomoći	0,00	0,00	0,00	0,00	0,00	0,00	0,00
3	Rashodi poslovanja	0,00	0,00	0,00	0,00	0,00	0,00	0,00
32	Materijalni rashodi	0,00	0,00	0,00	0,00	0,00	0,00	0,00

PLAN PRORAČUNA GRADA PLETTERNICE ZA 2016. GODINU

POSEBNI DIO

Račun/GFS /Pozicija	Opis	OSTVARENO 2014.	PLAN 2015.	PROCJENA OSTVARENJA	PLAN 2016.	Index 4/3	Index 5/4	Index 6/5
1	2	3	4	5	6	7	8	9
323	Rashodi za usluge	0,00	0,00	0,00	0,00	0,00	0,00	0,00
38	Ostali rashodi	0,00	0,00	0,00	0,00	0,00	0,00	0,00
381	Tekuće donacije	0,00	0,00	0,00	0,00	0,00	0,00	0,00
A100404	PROJEKT: ZAPOSILJAVANJE ŽENA SREDNJE DOBI	0,00	0,00	0,00	0,00	0,00	0,00	0,00
Funkcija 1050								
Izvor: 01	Opći prihodi i primici	0,00	0,00	0,00	0,00	0,00	0,00	0,00
3	Rashodi poslovanja	0,00	0,00	0,00	0,00	0,00	0,00	0,00
32	Materijalni rashodi	0,00	0,00	0,00	0,00	0,00	0,00	0,00
323	Rashodi za usluge	0,00	0,00	0,00	0,00	0,00	0,00	0,00
Program 1005	VATROGASTVO I CIVILNA ZAŠTITA	173.430,20	3.111.630,00	3.111.630,00	302.500,00	1.794,17	100,00	9,72
A100501	AKTIVNOST: VATROGASNE SLUŽBE	173.430,20	201.950,00	201.950,00	300.000,00	116,44	100,00	148,55
Funkcija 0320								
Izvor: 01	Opći prihodi i primici	173.430,20	201.950,00	201.950,00	300.000,00	116,44	100,00	148,55
3	Rashodi poslovanja	173.430,20	201.950,00	201.950,00	300.000,00	116,44	100,00	148,55
38	Ostali rashodi	173.430,20	201.950,00	201.950,00	300.000,00	116,44	100,00	148,55
381	Tekuće donacije	173.430,20	201.950,00	201.950,00	300.000,00	116,44	100,00	148,55
382	Kapitalne donacije	0,00	0,00	0,00	0,00	0,00	0,00	0,00
Izvor: 04	Pomoći	0,00	0,00	0,00	0,00	0,00	0,00	0,00
3	Rashodi poslovanja	0,00	0,00	0,00	0,00	0,00	0,00	0,00
38	Ostali rashodi	0,00	0,00	0,00	0,00	0,00	0,00	0,00
382	Kapitalne donacije	0,00	0,00	0,00	0,00	0,00	0,00	0,00
A100502	AKTIVNOST: CIVILNA ZAŠTITA	0,00	2.909.680,00	2.909.680,00	2.500,00	0,00	100,00	0,09
Funkcija 0220								
Izvor: 01	Opći prihodi i primici	0,00	2.909.680,00	2.909.680,00	2.500,00	0,00	100,00	0,09
3	Rashodi poslovanja	0,00	2.909.680,00	2.909.680,00	2.500,00	0,00	100,00	0,09
32	Materijalni rashodi	0,00	2.500,00	2.500,00	2.500,00	0,00	100,00	0,09
329	Ostali nespomenuti rashodi poslovanja	0,00	2.500,00	2.500,00	2.500,00	0,00	100,00	0,09
38	Ostali rashodi	0,00	2.907.180,00	2.907.180,00	0,00	0,00	100,00	0,09
383	Kazne, penali i naknade štete	0,00	2.907.180,00	2.907.180,00	0,00	0,00	100,00	0,09
Program 1006	KULTURA - OSTALI KORISNICI	5.122.211,27	1.962.700,00	1.962.700,00	283.650,00	38,32	100,00	14,45
A100601	AKTIVNOST: KULTURNA AKTIVNOST	363.126,41	305.600,00	305.600,00	137.500,00	84,16	100,00	44,99
Funkcija 0820								

PLAN PRORAČUNA GRADA PLETTERNICE ZA 2016. GODINU

POSEBNI DIO

Račun/GFS /Pozicija	Opis	OSTVARENO			PROCIJENA			Index 4/3	Index 5/4	Index 6/5
		2014.	PLAN 2015.	OSTVARENJA	PLAN 2016.	OSTVARENJA	PLAN 2016.			
1	2	3	4	5	6	7	8	9		
Izvor: 01	Opći prihodi i primici	363.126,41	305.600,00	305.600,00	137.500,00	84,16	100,00	44,99		
3	Rashodi poslovanja	363.126,41	305.600,00	305.600,00	137.500,00	84,16	100,00	44,99		
32	Materijalni rashodi	208.726,41	164.000,00	164.000,00	50.000,00	84,16	100,00	44,99		
329	Ostali nespomenuti rashodi poslovanja	208.726,41	164.000,00	164.000,00	50.000,00	84,16	100,00	44,99		
38	Ostali rashodi	154.400,00	141.600,00	141.600,00	87.500,00	84,16	100,00	44,99		
381	Tekuće donacije	154.400,00	141.600,00	141.600,00	87.500,00	84,16	100,00	44,99		
A100602	AKTIVNOST: VJERSKE ZAJEDNICE	2.000,00	20.000,00	20.000,00	96.150,00	1.000,00	100,00	480,75		
Funkcija 0800										
Izvor: 01	Opći prihodi i primici	2.000,00	20.000,00	20.000,00	96.150,00	1.000,00	100,00	480,75		
3	Rashodi poslovanja	2.000,00	20.000,00	20.000,00	96.150,00	1.000,00	100,00	480,75		
38	Ostali rashodi	2.000,00	20.000,00	20.000,00	96.150,00	1.000,00	100,00	480,75		
381	Tekuće donacije	2.000,00	10.000,00	10.000,00	0,00	1.000,00	100,00	480,75		
382	Kapitalne donacije	0,00	10.000,00	10.000,00	96.150,00	1.000,00	100,00	480,75		
A100603	AKTIVNOST: IZGRADNJA KNJIŽNICE I ČITAONICE	4.756.084,86	1.593.000,00	1.593.000,00	50.000,00	33,49	100,00	3,14		
Funkcija 0820										
Izvor: 04	Pomoći	4.756.084,86	1.593.000,00	1.593.000,00	50.000,00	33,49	100,00	3,14		
4	Rashodi za nabavu nefinancijske imovine	4.756.084,86	1.593.000,00	1.593.000,00	50.000,00	33,49	100,00	3,14		
41	Rashodi za nabavu neproizvedene imovine	0,00	0,00	0,00	0,00	33,49	100,00	3,14		
412	Nematerijalna imovina	0,00	0,00	0,00	0,00	33,49	100,00	3,14		
42	Rashodi za nabavu proizvedene dugotrajne imovine	4.756.084,86	1.593.000,00	1.593.000,00	50.000,00	33,49	100,00	3,14		
421	Gradevinski objekti	4.756.084,86	624.000,00	624.000,00	0,00	33,49	100,00	3,14		
422	Postrojenja i oprema	0,00	969.000,00	969.000,00	50.000,00	33,49	100,00	3,14		
Izvor: 07	Namjenski prihodi od zaduživanja	0,00	0,00	0,00	0,00	0,00	0,00	0,00		
4	Rashodi za nabavu nefinancijske imovine	0,00	0,00	0,00	0,00	0,00	0,00	0,00		
42	Rashodi za nabavu proizvedene dugotrajne imovine	0,00	0,00	0,00	0,00	0,00	0,00	0,00		
421	Gradevinski objekti	0,00	0,00	0,00	0,00	0,00	0,00	0,00		
A100605	PROJEKT : IZGRADNJA CIVILNOG DRUŠTVA	1.000,00	44.100,00	44.100,00	4.410,00	100,00	100,00	0,00		
Funkcija 0820										
Izvor: 04	Pomoći	1.000,00	44.100,00	44.100,00	4.410,00	100,00	100,00	0,00		
3	Rashodi poslovanja	1.000,00	44.100,00	44.100,00	4.410,00	100,00	100,00	0,00		
32	Materijalni rashodi	1.000,00	44.100,00	44.100,00	4.410,00	100,00	100,00	0,00		
323	Rashodi za usluge	1.000,00	44.100,00	44.100,00	4.410,00	100,00	100,00	0,00		
A101604	AKTIVNOST: OBNOVA KURJE KUŠEVIĆ	0,00	0,00	0,00	0,00	0,00	0,00	0,00		
Funkcija 0660										

PLAN PRORAČUNA GRADA PLETERNICE ZA 2016. GODINU

POSEBNI DIO

1	2	3	4	5	6	7	8	9
1	2	OSTVARENJE 2014.	PLAN 2015.	PROCJENNA OSTVARENJA	PLAN 2016.	Index 4/3	Index 5/4	Index 6/5
Račun/GFS /Pozicija	Opis							
Izvor: 04	Pomoći	0,00	0,00	0,00	0,00	0,00	0,00	0,00
4	Rashodi za nabavu nefinancijske imovine	0,00	0,00	0,00	0,00	0,00	0,00	0,00
42	Rashodi za nabavu proizvedene dugotrajne imovine	0,00	0,00	0,00	0,00	0,00	0,00	0,00
421	Gradevinski objekti	0,00	0,00	0,00	0,00	0,00	0,00	0,00
Program 1007	ŠPORT - OSTALI KORISNICI	738.900,00	1.105.490,00	1.105.490,00	669.600,00	149,61	100,00	60,57
A100701	AKTIVNOST: ŠPORTSKA AKTIVNOST	738.900,00	738.090,00	738.090,00	669.600,00	99,89	100,00	90,72
Funkcija 0810								
Izvor: 01	Opći prihodi i primici	738.900,00	738.090,00	738.090,00	669.600,00	99,89	100,00	90,72
3	Rashodi poslovanja	738.900,00	738.090,00	738.090,00	669.600,00	99,89	100,00	90,72
38	Ostali rashodi	738.900,00	738.090,00	738.090,00	669.600,00	99,89	100,00	90,72
381	Tekuće donacije	738.900,00	738.090,00	738.090,00	669.600,00	99,89	100,00	90,72
A100702	AKTIVNOST: IZGRADNJA	0,00	367.400,00	367.400,00	0,00	0,00	100,00	0,00
Funkcija 0810								
Izvor: 01	Opći prihodi i primici	0,00	0,00	0,00	0,00	0,00	0,00	0,00
3	Rashodi poslovanja	0,00	0,00	0,00	0,00	0,00	0,00	0,00
38	Ostali rashodi	0,00	0,00	0,00	0,00	0,00	0,00	0,00
382	Kapitalne donacije	0,00	0,00	0,00	0,00	0,00	0,00	0,00
Izvor: 04	Pomoći	0,00	367.400,00	367.400,00	0,00	0,00	100,00	0,00
4	Rashodi za nabavu nefinancijske imovine	0,00	367.400,00	367.400,00	0,00	0,00	100,00	0,00
41	Rashodi za nabavu proizvedene imovine	0,00	367.400,00	367.400,00	0,00	0,00	100,00	0,00
412	Nematerijalna imovina	0,00	367.400,00	367.400,00	0,00	0,00	100,00	0,00
Program 1011	KAPITALNE POMOĆI PRORAČUNU	0,00	0,00	0,00	0,00	0,00	0,00	0,00
A101101	AKTIVNOST: KAPITALNA POMOĆ - O.Š. KADŽIĆ	0,00	0,00	0,00	0,00	0,00	0,00	0,00
Funkcija 0810	PLETERNICA	0,00	0,00	0,00	0,00	0,00	0,00	0,00
Izvor: 04	Pomoći	0,00	0,00	0,00	0,00	0,00	0,00	0,00
3	Rashodi poslovanja	0,00	0,00	0,00	0,00	0,00	0,00	0,00
36	Pomoći dane u inozemstvo i unutar opće države	0,00	0,00	0,00	0,00	0,00	0,00	0,00
363	Pomoći unutar općeg proračuna	0,00	0,00	0,00	0,00	0,00	0,00	0,00
Program 1012	POSLOVNA ZONA	730.565,30	300.200,00	300.200,00	100.000,00	41,09	100,00	33,31
A101201	AKTIVNOST: POSLOVNA ZONA	161.343,60	40.000,00	40.000,00	100.000,00	24,79	100,00	250,00
Funkcija 0411								
Izvor: 01	Opći prihodi i primici	0,00	0,00	0,00	0,00	0,00	0,00	0,00

PLAN PRORAČUNA GRADA PLETTERNICE ZA 2016. GODINU

POSEBNI DIO

1	2	3	4	5	6	7	8	9
Račun/GFS /Pozicija	Opis	OSTVARENO 2014.	PLAN 2015.	PROCIJENA OSTVARENJA	PLAN 2016.	Index 4/3	Index 5/4	Index 6/5
3	Rashodi poslovanja	0,00	0,00	0,00	0,00	0,00	0,00	0,00
32	Materijalni rashodi	0,00	0,00	0,00	0,00	0,00	0,00	0,00
323	Rashodi za usluge	0,00	0,00	0,00	0,00	0,00	0,00	0,00
35	Subvencije	0,00	0,00	0,00	0,00	0,00	0,00	0,00
351	Subvencije trgovačkim društvima u javnom sektoru	0,00	0,00	0,00	0,00	0,00	0,00	0,00
Izvor: 04	Pomoći	161.343,60	40.000,00	40.000,00	100.000,00	24,79	100,00	250,00
4	Rashodi za nabavu nefinancijske imovine	161.343,60	40.000,00	40.000,00	100.000,00	24,79	100,00	250,00
41	Rashodi za nabavu neproizvedene imovine	161.343,60	40.000,00	40.000,00	100.000,00	24,79	100,00	250,00
411	Materijalna imovina - prirodna bogatstva	161.343,60	40.000,00	40.000,00	100.000,00	24,79	100,00	250,00
42	Rashodi za nabavu proizvedene dugotrajne imovine	0,00	0,00	0,00	0,00	0,00	0,00	0,00
421	Gradjevinski objekti	0,00	0,00	0,00	0,00	24,79	100,00	250,00
A101202	AKTIVNOST:PODUZETNIČKI CENTAR	0,00	0,00	0,00	0,00	0,00	0,00	0,00
Funkcija 0411								
Izvor: 04	Pomoći	0,00	0,00	0,00	0,00	0,00	0,00	0,00
3	Rashodi poslovanja	0,00	0,00	0,00	0,00	0,00	0,00	0,00
38	Ostali rashodi	0,00	0,00	0,00	0,00	0,00	0,00	0,00
381	Tekuće donacije	0,00	0,00	0,00	0,00	0,00	0,00	0,00
A101203	PROJEKT: TEHNOLOGIJSKO-INOVACIJSKI CENTAR	229.886,70	0,00	0,00	0,00	0,00	0,00	0,00
Funkcija 0411								
Izvor: 04	Pomoći	229.886,70	0,00	0,00	0,00	0,00	0,00	0,00
3	Rashodi poslovanja	0,00	0,00	0,00	0,00	0,00	0,00	0,00
31	Rashodi za zaposlene	0,00	0,00	0,00	0,00	0,00	0,00	0,00
311	Plaće (Bruto)	0,00	0,00	0,00	0,00	0,00	0,00	0,00
32	Materijalni rashodi	0,00	0,00	0,00	0,00	0,00	0,00	0,00
323	Rashodi za usluge	0,00	0,00	0,00	0,00	0,00	0,00	0,00
4	Rashodi za nabavu nefinancijske imovine	229.886,70	0,00	0,00	0,00	0,00	0,00	0,00
42	Rashodi za nabavu proizvedene dugotrajne imovine	229.886,70	0,00	0,00	0,00	0,00	0,00	0,00
421	Gradjevinski objekti	0,00	0,00	0,00	0,00	0,00	0,00	0,00
422	Postrojenja i oprema	229.886,70	0,00	0,00	0,00	0,00	0,00	0,00
423	Prijevozna sredstva	0,00	0,00	0,00	0,00	0,00	0,00	0,00
A101204	PROJEKT: TEHNOLOGIJSKO INOVACIJSKI CENTAR-IMPULS	339.335,00	102.200,00	102.200,00	100.000,00	0,00	100,00	0,00
Funkcija 0411								
Izvor: 04	Pomoći	339.335,00	102.200,00	102.200,00	100.000,00	101,82	100,00	0,00

PLAN PRORAČUNA GRADA PLETERNICE ZA 2016. GODINU

POSEBNI DIO

Račun/GFS /Pozicija	Opis	OSTVARENO 2014.	PLAN 2015.	PROCIJENA OSTVARENJA	PLAN 2016.	Index 4/3	Index 5/4	Index 6/5
1	2	3	4	5	6	7	8	9
3	Rashodi poslovanja	90.358,00	92.000,00	92.000,00	0,00	101,82	100,00	0,00
32	Materijalni rashodi	90.358,00	92.000,00	92.000,00	0,00	101,82	100,00	0,00
323	Rashodi za usluge	90.358,00	92.000,00	92.000,00	0,00	101,82	100,00	0,00
4	Rashodi za nabavu nefinancijske imovine	248.977,00	10.200,00	10.200,00	0,00	4,10	100,00	0,00
42	Rashodi za nabavu proizvedene dugotrajne imovine	248.977,00	10.200,00	10.200,00	0,00	4,10	100,00	0,00
421	Gradevinski objekti	0,00	0,00	0,00	0,00	4,10	100,00	0,00
422	Postrojenja i oprema	248.977,00	10.200,00	10.200,00	0,00	4,10	100,00	0,00
A101205	PROJEKT: PROMOCIJA PLETERNIČKOG GOSPODARSTVA	0,00	158.000,00	158.000,00	0,00	0,00	100,00	0,00
Funkcija 04:11								
Izvor: 04	Pomoći	0,00	158.000,00	158.000,00	0,00	0,00	100,00	0,00
3	Rashodi poslovanja	0,00	158.000,00	158.000,00	0,00	0,00	100,00	0,00
32	Materijalni rashodi	0,00	158.000,00	158.000,00	0,00	0,00	100,00	0,00
329	Ostali nespomenuti rashodi poslovanja	0,00	158.000,00	158.000,00	0,00	0,00	100,00	0,00
Program	PREDŠKOLSKI ODGOJ I OBRAZOVANJE	1.631.491,73	59.228,00	59.228,00	627.000,00	3,63	100,00	1.058,62
1013								
A101303	AKTIVNOST: JAVNE POTREBE U ŠKOLSTVU	82.117,50	36.450,00	36.450,00	17.000,00	44,39	100,00	46,64
Funkcija 09:00								
Izvor: 01	Opći prihodi i primici	82.117,50	36.450,00	36.450,00	17.000,00	44,39	100,00	46,64
3	Rashodi poslovanja	82.117,50	36.450,00	36.450,00	17.000,00	44,39	100,00	46,64
32	Materijalni rashodi	20.162,50	36.450,00	36.450,00	17.000,00	44,39	100,00	46,64
323	Rashodi za usluge	20.162,50	36.450,00	36.450,00	17.000,00	44,39	100,00	46,64
37	Naknade građanima i kućanstvima na temelju osiguranja i d	61.955,00	0,00	0,00	0,00	44,39	100,00	46,64
372	Ostale naknade građanima i kućanstvima iz proračuna	61.955,00	0,00	0,00	0,00	44,39	100,00	46,64
Izvor: 04	Pomoći	0,00	0,00	0,00	0,00	0,00	0,00	0,00
4	Rashodi za nabavu nefinancijske imovine	0,00	0,00	0,00	0,00	0,00	0,00	0,00
42	Rashodi za nabavu proizvedene dugotrajne imovine	0,00	0,00	0,00	0,00	0,00	0,00	0,00
421	Gradevinski objekti	0,00	0,00	0,00	0,00	0,00	0,00	0,00
A101304	AKTIVNOST: IZGRADNJA DJEČJEG VRTIĆA	1.260.941,52	20.755,00	20.755,00	600.000,00	1,65	100,00	2.890,87
Funkcija 09:10								
Izvor: 04	Pomoći	1.260.941,52	20.755,00	20.755,00	600.000,00	1,65	100,00	2.890,87
4	Rashodi za nabavu nefinancijske imovine	1.260.941,52	20.755,00	20.755,00	600.000,00	1,65	100,00	2.890,87
42	Rashodi za nabavu proizvedene dugotrajne imovine	1.260.941,52	20.755,00	20.755,00	600.000,00	1,65	100,00	2.890,87
421	Gradevinski objekti	627.102,56	20.755,00	20.755,00	600.000,00	1,65	100,00	2.890,87
422	Postrojenja i oprema	633.838,96	0,00	0,00	0,00	1,65	100,00	2.890,87

PLAN PRORAČUNA GRADA PLETTERNICE ZA 2016. GODINU

POSEBNI DIO

1	2	3	4	5	6	7	8	9
1	2	3	4	5	6	7	8	9
Račun/GFS /Pozicija	Opis	OSTVARENO 2014.	PLAN 2015.	PROCIJENA OSTVARENJA	PLAN 2016.	Index 4/3	Index 5/4	Index 6/5
A101305	AKTIVNOST: SUFINANCIRANJE Dječjih Igraonica	14.427,27	2.023,00	2.023,00	10.000,00	14,02	100,00	494,32
Funkcija 0911								
Izvor: 01	Opći prihodi i primici	14.427,27	2.023,00	2.023,00	10.000,00	14,02	100,00	494,32
3	Rashodi poslovanja	14.427,27	2.023,00	2.023,00	10.000,00	14,02	100,00	494,32
37	Naknade građanima i kućanstvima na temelju osiguranja i d	14.427,27	2.023,00	2.023,00	10.000,00	14,02	100,00	494,32
372	Ostale naknade građanima i kućanstvima iz proračuna	14.427,27	2.023,00	2.023,00	10.000,00	14,02	100,00	494,32
A101306	PROJEKT: SREDNJOŠKOLSKI CENTAR	274.005,44	0,00	0,00	0,00	0,00	0,00	0,00
Funkcija 0900								
Izvor: 01	Opći prihodi i primici	0,00	0,00	0,00	0,00	0,00	0,00	0,00
3	Rashodi poslovanja	0,00	0,00	0,00	0,00	0,00	0,00	0,00
31	Rashodi za zaposlene	0,00	0,00	0,00	0,00	0,00	0,00	0,00
311	Plaće (Bruto)	0,00	0,00	0,00	0,00	0,00	0,00	0,00
Izvor: 04	Pomoći	274.005,44	0,00	0,00	0,00	0,00	0,00	0,00
3	Rashodi poslovanja	243.750,00	0,00	0,00	0,00	0,00	0,00	0,00
32	Materijalni rashodi	243.750,00	0,00	0,00	0,00	0,00	0,00	0,00
323	Rashodi za usluge	243.750,00	0,00	0,00	0,00	0,00	0,00	0,00
329	Ostali nespomenuti rashodi poslovanja	0,00	0,00	0,00	0,00	0,00	0,00	0,00
4	Rashodi za nabavu nefinancijske imovine	30.255,44	0,00	0,00	0,00	0,00	0,00	0,00
41	Rashodi za nabavu neproizvedene imovine	0,00	0,00	0,00	0,00	0,00	0,00	0,00
412	Nematerijalna imovina	0,00	0,00	0,00	0,00	0,00	0,00	0,00
42	Rashodi za nabavu proizvedene dugotrajne imovine	30.255,44	0,00	0,00	0,00	0,00	0,00	0,00
421	Gradjevinski objekti	30.255,44	0,00	0,00	0,00	0,00	0,00	0,00
Program 1014	POLJOPRIVREDA	0,00	0,00	0,00	0,00	0,00	0,00	0,00
A101401	AKTIVNOST: UNAPREĐENJE POLJOPRIVREDE	0,00	0,00	0,00	0,00	0,00	0,00	0,00
Funkcija 0421								
Izvor: 03	Prihodi za posebne namjene	0,00	0,00	0,00	0,00	0,00	0,00	0,00
3	Rashodi poslovanja	0,00	0,00	0,00	0,00	0,00	0,00	0,00
38	Ostali rashodi	0,00	0,00	0,00	0,00	0,00	0,00	0,00
381	Tekuce donacije	0,00	0,00	0,00	0,00	0,00	0,00	0,00
Program 1016	UPRAVLJANJE IMOVINOM	0,00	0,00	0,00	0,00	0,00	0,00	0,00
A101602	PROJEKT: PRIENOS IMOVINE	0,00	0,00	0,00	0,00	0,00	0,00	0,00
Funkcija 0400								

PLAN PRORAČUNA GRADA PLETERNICE ZA 2016. GODINU

POSEBNI DIO

Račun/GFS /Pozicija	Opis	OSTVARENO		PLAN 2015.		PROCJENA		PLAN 2016.		Index 4/3	Index 5/4	Index 6/5
		2014.	3	4	5	6	7	8	9			
1	Opći prihodi i primici		0,00	0,00		0,00		0,00		0,00		0,00
4	Rashodi za nabavu nefinancijske imovine		0,00	0,00		0,00		0,00		0,00		0,00
42	Rashodi za nabavu proizvedene dugotrajne imovine		0,00	0,00		0,00		0,00		0,00		0,00
421	Građevinski objekti		0,00	0,00		0,00		0,00		0,00		0,00
Program 1018	TURISTIČKA ZAJEDNICA		88.587,33	85.212,00		85.212,00		90.000,00		96,19		100,00
A101801	AKTIVNOST: DONACIJA ZA REDOVNU DJELATNOST		6.861,58	212,00		212,00		10.000,00		3,09		100,00
Funkcija 0820	TURISTIČKE ZAJEDNICE		6.861,58	212,00		212,00		10.000,00		3,09		100,00
Izvor: 04	Pomoći		6.861,58	212,00		212,00		10.000,00		3,09		100,00
3	Rashodi poslovanja		6.861,58	212,00		212,00		10.000,00		3,09		100,00
38	Ostali rashodi		6.861,58	212,00		212,00		10.000,00		3,09		100,00
381	Tekuće donacije		6.861,58	212,00		212,00		10.000,00		3,09		100,00
A101802	AKTIVNOST: DONACIJE ZA POTREBE MANIFESTACIJE		81.725,75	85.000,00		85.000,00		80.000,00		104,01		100,00
Funkcija 0820			81.725,75	85.000,00		85.000,00		80.000,00		104,01		100,00
Izvor: 04	Pomoći		81.725,75	85.000,00		85.000,00		80.000,00		104,01		100,00
3	Rashodi poslovanja		81.725,75	85.000,00		85.000,00		80.000,00		104,01		100,00
38	Ostali rashodi		81.725,75	85.000,00		85.000,00		80.000,00		104,01		100,00
381	Tekuće donacije		81.725,75	85.000,00		85.000,00		80.000,00		104,01		100,00
Program 1019	KAPITALNA ULAGANJA U JAVNE I STAMBENE		0,00	2.556.208,00		2.556.208,00		3.300.000,00		0,00		100,00
1019	PROSTORE		0,00	2.556.208,00		2.556.208,00		3.300.000,00		0,00		100,00
A101901	PROJEKT: POVEĆANJE ENERGETSKE UČINKOVITOSTI		0,00	1.495.393,00		1.495.393,00		3.300.000,00		0,00		100,00
Funkcija 0600	JAVNIH ZGRADA		0,00	1.495.393,00		1.495.393,00		3.300.000,00		0,00		100,00
Izvor: 04	Pomoći		0,00	1.495.393,00		1.495.393,00		3.300.000,00		0,00		100,00
4	Rashodi za nabavu nefinancijske imovine		0,00	1.495.393,00		1.495.393,00		3.300.000,00		0,00		100,00
45	Rashodi za dodatna ulaganja na nefinancijskoj imovini		0,00	1.495.393,00		1.495.393,00		3.300.000,00		0,00		100,00
451	Dodatna ulaganja na građevinskim objektima		0,00	1.495.393,00		1.495.393,00		3.300.000,00		0,00		100,00
A101902	PROJEKT: POVEĆANJE ENERGETSKE UČINKOVITOSTI		0,00	1.060.815,00		1.060.815,00		0,00		0,00		100,00
Funkcija 0600	OBITELJSKIH KUĆA		0,00	1.060.815,00		1.060.815,00		0,00		0,00		100,00
Izvor: 01	Opći prihodi i primici		0,00	81.602,00		81.602,00		0,00		0,00		100,00
3	Rashodi poslovanja		0,00	81.602,00		81.602,00		0,00		0,00		100,00
38	Ostali rashodi		0,00	81.602,00		81.602,00		0,00		0,00		100,00
382	Kapitalne donacije		0,00	81.602,00		81.602,00		0,00		0,00		100,00
Izvor: 04	Pomoći		0,00	979.213,00		979.213,00		0,00		0,00		100,00
3	Rashodi poslovanja		0,00	979.213,00		979.213,00		0,00		0,00		100,00
38	Ostali rashodi		0,00	979.213,00		979.213,00		0,00		0,00		100,00

PLAN PRORAČUNA GRADA PLETTERNICE ZA 2016. GODINU

POSEBNI DIO

1	2	3	4	5	6	7	8	9
Račun/GFS /Pozicija	Opis	OSTVARENO 2014.	PLAN 2015.	PROCJENA OSTVARENJA	PLAN 2016.	Index 4/3	Index 5/4	Index 6/5
382	Kapitalne donacije	0,00	979.213,00	979.213,00	0,00	0,00	100,00	0,00
GLAVA 00102	DJEČJI VRTIĆ TRATINČICA	499.032,24	644.340,00	644.340,00	1.090.000,00	129,12	100,00	169,17
Program 1008	PREDŠKOLSTVO	499.032,24	644.340,00	644.340,00	1.090.000,00	129,12	100,00	169,17
A100801	AKTIVNOST: ADMINISTRACIJA VRTIČA	499.032,24	539.800,00	539.800,00	908.000,00	108,17	100,00	168,21
Funkcija 0910								
Izvor: 01	Opći prihodi i primici	499.032,24	539.800,00	539.800,00	488.000,00	108,17	100,00	90,40
3	Rashodi poslovanja	499.032,24	539.800,00	539.800,00	488.000,00	108,17	100,00	90,40
31	Rashodi za zaposlene	493.032,24	533.800,00	533.800,00	481.000,00	108,17	100,00	90,40
311	Plaće (Bruto)	422.986,80	454.000,00	454.000,00	410.000,00	108,17	100,00	90,40
312	Ostali rashodi za zaposlene	0,00	1.000,00	1.000,00	0,00	108,17	100,00	90,40
313	Doprinosi na plaće	70.045,44	78.800,00	78.800,00	71.000,00	108,17	100,00	90,40
32	Materijalni rashodi	6.000,00	6.000,00	6.000,00	6.000,00	108,17	100,00	90,40
322	Rashodi za materijal i energiju	0,00	0,00	0,00	0,00	108,17	100,00	90,40
323	Rashodi za usluge	6.000,00	6.000,00	6.000,00	6.000,00	108,17	100,00	90,40
329	Ostali nespomenuti rashodi poslovanja	0,00	0,00	0,00	0,00	108,17	100,00	90,40
34	Financijski rashodi	0,00	0,00	0,00	1.000,00	108,17	100,00	90,40
343	Ostali financijski rashodi	0,00	0,00	0,00	1.000,00	108,17	100,00	90,40
Izvor: 03	Prihodi za posebne namjene	0,00	0,00	0,00	420.000,00	0,00	0,00	0,00
3	Rashodi poslovanja	0,00	0,00	0,00	420.000,00	0,00	0,00	0,00
31	Rashodi za zaposlene	0,00	0,00	0,00	87.700,00	0,00	0,00	0,00
311	Plaće (Bruto)	0,00	0,00	0,00	72.000,00	0,00	0,00	0,00
312	Ostali rashodi za zaposlene	0,00	0,00	0,00	3.200,00	0,00	0,00	0,00
313	Doprinosi na plaće	0,00	0,00	0,00	12.500,00	0,00	0,00	0,00
32	Materijalni rashodi	0,00	0,00	0,00	326.300,00	0,00	0,00	0,00
321	Neknade troškova zaposlenima	0,00	0,00	0,00	44.500,00	0,00	0,00	0,00
322	Rashodi za materijal i energiju	0,00	0,00	0,00	189.300,00	0,00	0,00	0,00
323	Rashodi za usluge	0,00	0,00	0,00	86.000,00	0,00	0,00	0,00
329	Ostali nespomenuti rashodi poslovanja	0,00	0,00	0,00	6.500,00	0,00	0,00	0,00
34	Financijski rashodi	0,00	0,00	0,00	6.000,00	0,00	0,00	0,00
343	Ostali financijski rashodi	0,00	0,00	0,00	6.000,00	0,00	0,00	0,00

PLAN PRORAČUNA GRADA PLETTERNICE ZA 2016. GODINU
POSEBNI DIO

Račun/GFS /Pozicija	Opis	OSTVARENO 2014.	PLAN 2015.	PROCIJENA OSTVARENJA	PLAN 2016.	Index 4/3	Index 5/4	Index 6/5
1	2	3	4	5	6	7	8	9
A100802 Funkcija 0910	AKTIVNOST: PREDŠKOLSTVO	0,00	104.540,00	104.540,00	182.000,00	0,00	100,00	174,10
Izvor: 01	Opći prihodi i primici	0,00	0,00	0,00	90.000,00	0,00	0,00	0,00
3	Rashodi poslovanja	0,00	0,00	0,00	90.000,00	0,00	0,00	0,00
31	Rashodi za zaposlene	0,00	0,00	0,00	85.200,00	0,00	0,00	0,00
311	Plaće (Bruto)	0,00	0,00	0,00	71.900,00	0,00	0,00	0,00
312	Ostali rashodi za zaposlene	0,00	0,00	0,00	800,00	0,00	0,00	0,00
313	Doprinosi na plaće	0,00	0,00	0,00	12.500,00	0,00	0,00	0,00
32	Materijalni rashodi	0,00	0,00	0,00	4.800,00	0,00	0,00	0,00
321	Naknade troškova zaposlenima	0,00	0,00	0,00	4.800,00	0,00	0,00	0,00
Izvor: 04	Pomoći	0,00	104.540,00	104.540,00	92.000,00	0,00	100,00	88,00
3	Rashodi poslovanja	0,00	104.540,00	104.540,00	92.000,00	0,00	100,00	88,00
31	Rashodi za zaposlene	0,00	80.800,00	80.800,00	68.000,00	0,00	100,00	88,00
311	Plaće (Bruto)	0,00	69.000,00	69.000,00	58.000,00	0,00	100,00	88,00
313	Doprinosi na plaće	0,00	11.800,00	11.800,00	10.000,00	0,00	100,00	88,00
32	Materijalni rashodi	0,00	23.740,00	23.740,00	24.000,00	0,00	100,00	88,00
321	Naknade troškova zaposlenima	0,00	4.800,00	4.800,00	3.000,00	0,00	100,00	88,00
322	Rashodi za materijal i energiju	0,00	18.940,00	18.940,00	21.000,00	0,00	100,00	88,00
GLAVA 00103	HRVATSKA KNJIŽNICA I ČITAONICA	340.665,45	444.300,00	444.300,00	634.500,00	130,42	100,00	142,81
Program 1009	KULTURA	340.665,45	444.300,00	444.300,00	634.500,00	130,42	100,00	142,81
A100901 Funkcija 0820	AKTIVNOST: ADMINISTRACIJA I REDOVNO POSLOVANJE	340.665,45	444.300,00	444.300,00	554.500,00	130,42	100,00	124,80
Izvor: 01	Opći prihodi i primici	340.665,45	444.300,00	444.300,00	554.500,00	130,42	100,00	123,68
3	Rashodi poslovanja	340.665,45	444.300,00	444.300,00	549.500,00	130,42	100,00	123,68
31	Rashodi za zaposlene	233.429,40	244.300,00	244.300,00	334.500,00	130,42	100,00	123,68
311	Plaće (Bruto)	195.923,16	205.800,00	205.800,00	285.360,00	130,42	100,00	123,68
312	Ostali rashodi za zaposlene	5.000,00	1.500,00	1.500,00	0,00	130,42	100,00	123,68
313	Doprinosi na plaće	32.506,24	37.000,00	37.000,00	49.140,00	130,42	100,00	123,68
32	Materijalni rashodi	104.734,73	195.500,00	195.500,00	208.000,00	130,42	100,00	123,68
321	Naknade troškova zaposlenima	33.859,00	40.300,00	40.300,00	55.000,00	130,42	100,00	123,68
322	Rashodi za materijal i energiju	17.638,74	99.000,00	99.000,00	73.000,00	130,42	100,00	123,68

PLAN PRORAČUNA GRADA PLETERNICE ZA 2016. GODINU

POSEBNI DIO

Račun/GFS /Pozicija	Opis	OSTVARENO 2014.	PLAN 2015.	PROCIJENA OSTVARENJA	PLAN 2016.	Index 4/3	Index 5/4	Index 6/5
1	2	3	4	5	6	7	8	9
323	Rashodi za usluge	25.785,03	41.100,00	41.100,00	44.000,00	130,42	100,00	123,68
329	Ostali nespomenuti rashodi poslovanja	27.451,96	15.100,00	15.100,00	36.000,00	130,42	100,00	123,68
34	Financijski rashodi	2.501,32	4.500,00	4.500,00	7.000,00	130,42	100,00	123,68
343	Ostali financijski rashodi	2.501,32	4.500,00	4.500,00	7.000,00	130,42	100,00	123,68
4	Rashodi za nabavu nefinancijske imovine	0,00	0,00	0,00	5.000,00	0,00	0,00	0,00
42	Rashodi za nabavu proizvedene dugotrajne imovine	0,00	0,00	0,00	5.000,00	0,00	0,00	0,00
422	Postrojenja i oprema	0,00	0,00	0,00	5.000,00	0,00	0,00	0,00
A100902	AKTIVNOST: NABAVA KNJIGA	0,00	0,00	0,00	80.000,00	0,00	0,00	0,00
Funkcija 0820								
Izvor: 02	Vlastiti prihodi	0,00	0,00	0,00	20.000,00	0,00	0,00	0,00
4	Rashodi za nabavu nefinancijske imovine	0,00	0,00	0,00	20.000,00	0,00	0,00	0,00
42	Rashodi za nabavu proizvedene dugotrajne imovine	0,00	0,00	0,00	20.000,00	0,00	0,00	0,00
424	Knjige, umjetnička djela i ostale izložbene vrijednosti	0,00	0,00	0,00	20.000,00	0,00	0,00	0,00
Izvor: 04	Pomoći	0,00	0,00	0,00	60.000,00	0,00	0,00	0,00
4	Rashodi za nabavu nefinancijske imovine	0,00	0,00	0,00	60.000,00	0,00	0,00	0,00
42	Rashodi za nabavu proizvedene dugotrajne imovine	0,00	0,00	0,00	60.000,00	0,00	0,00	0,00
424	Knjige, umjetnička djela i ostale izložbene vrijednosti	0,00	0,00	0,00	60.000,00	0,00	0,00	0,00
GLAVA 00104	VATROGASNA POSTROJBA	2.378.413,30	2.358.050,00	2.358.050,00	2.340.000,00	99,14	100,00	99,23
Program 1017	VATROGASNA ZAŠTITA	2.378.413,30	2.358.050,00	2.358.050,00	2.340.000,00	99,14	100,00	99,23
A101702	AKTIVNOST: ADMINISTRACIJA VATROGASNE POSTROJBE	2.378.413,30	2.358.050,00	2.358.050,00	2.340.000,00	99,14	100,00	99,23
Funkcija 0320								
Izvor: 04	Pomoći	2.378.413,30	2.358.050,00	2.358.050,00	2.340.000,00	99,14	100,00	99,23
3	Rashodi poslovanja	2.378.413,30	2.358.050,00	2.358.050,00	2.340.000,00	99,14	100,00	99,23
31	Rashodi za zaposlene	2.081.317,28	2.001.750,00	2.001.750,00	2.001.700,00	99,14	100,00	99,23
311	Plaće (Bruto)	1.624.377,11	1.555.700,00	1.555.700,00	1.555.700,00	99,14	100,00	99,23
312	Ostali rashodi za zaposlene	60.892,28	58.050,00	58.050,00	58.000,00	99,14	100,00	99,23
313	Doprinosi na plaće	396.047,89	388.000,00	388.000,00	388.000,00	99,14	100,00	99,23
32	Materijalni rashodi	291.823,90	350.300,00	350.300,00	333.300,00	99,14	100,00	99,23
321	Naknade troškova zaposlenima	28.524,00	32.000,00	32.000,00	35.000,00	99,14	100,00	99,23
322	Rashodi za materijal i energiju	150.818,02	187.300,00	187.300,00	165.000,00	99,14	100,00	99,23
323	Rashodi za usluge	69.842,88	94.000,00	94.000,00	103.300,00	99,14	100,00	99,23

PLAN PRORAČUNA GRADA PLETERNICE ZA 2016. GODINU


POSEBNI DIO

1	2	3	4	5	6	7	8	9
Opis	OSTVARENO 2014.	PLAN 2015.	PROCIJENA OSTVARENJA	PLAN 2016.	Index 4/3	Index 5/4	Index 6/5	
Račun/GFS /Pozicija								
1								
329	Ostali nespomenuti rashodi poslovanja	42.639,00	37.000,00	37.000,00	30.000,00	99,14	100,00	99,23
34	Financijski rashodi	5.272,12	6.000,00	6.000,00	5.000,00	99,14	100,00	99,23
343	Ostali financijski rashodi	5.272,12	6.000,00	6.000,00	5.000,00	99,14	100,00	99,23
4	Rashodi za nabavu nefinancijske imovine	0,00	0,00	0,00	0,00	0,00	0,00	0,00
42	Rashodi za nabavu proizvedene dugotrajne imovine	0,00	0,00	0,00	0,00	0,00	0,00	0,00
422	Postrojenja i oprema	0,00	0,00	0,00	0,00	0,00	0,00	0,00
RAZDJELOVI								
002	PREDSAVNIČKA I IZVRŠNA TIJELA GRADA I MJESENE SAMOUPRAVE	830.057,29	641.542,00	641.542,00	541.942,00	77,29	100,00	84,47
GLAVA								
00201	PREDSAVNIČKA I IZVRŠNA TIJELA GRADA I MJESENE SAMOUPRAVE	830.057,29	641.542,00	641.542,00	541.942,00	77,29	100,00	84,47
Program								
1010	UPRAVA	830.057,29	641.542,00	641.542,00	541.942,00	77,29	100,00	84,47
A101001	AKTIVNOST: REDOVNO POSLOVANJE - TEKUĆE	731.143,49	641.542,00	641.542,00	541.942,00	87,75	100,00	84,47
Funkcija 0111								
Izvor: 01	Opći prihodi i primici	731.143,49	641.542,00	641.542,00	541.942,00	87,75	100,00	84,47
3	Rashodi poslovanja	731.143,49	641.542,00	641.542,00	541.942,00	87,75	100,00	84,47
32	Materijalni rashodi	283.848,71	309.600,00	309.600,00	220.000,00	87,75	100,00	84,47
322	Rashodi za materijal i energiju	186.207,57	194.000,00	194.000,00	150.000,00	87,75	100,00	84,47
323	Rashodi za usluge	32.393,75	13.000,00	13.000,00	10.000,00	87,75	100,00	84,47
329	Ostali nespomenuti rashodi poslovanja	65.247,39	102.600,00	102.600,00	60.000,00	87,75	100,00	84,47
34	Financijski rashodi	315.518,98	271.942,00	271.942,00	271.942,00	87,75	100,00	84,47
342	Kamate za primljene kredite i zajmove	309.070,51	261.942,00	261.942,00	261.942,00	87,75	100,00	84,47
343	Ostali financijski rashodi	6.448,47	10.000,00	10.000,00	10.000,00	87,75	100,00	84,47
38	Ostali rashodi	131.775,80	60.000,00	60.000,00	50.000,00	87,75	100,00	84,47
381	Tekuće donacije	131.775,80	60.000,00	60.000,00	50.000,00	87,75	100,00	84,47
385	***STARI KONTA*** Izvanredni rashodi	0,00	0,00	0,00	0,00	87,75	100,00	84,47
A101002	PROJEKT: IZGRADNJA OBJEKTA	98.913,80	0,00	0,00	0,00	0,00	0,00	0,00
Funkcija 0660								
Izvor: 01	Opći prihodi i primici	0,00	0,00	0,00	0,00	0,00	0,00	0,00
4	Rashodi za nabavu nefinancijske imovine	0,00	0,00	0,00	0,00	0,00	0,00	0,00
42	Rashodi za nabavu proizvedene dugotrajne imovine	0,00	0,00	0,00	0,00	0,00	0,00	0,00
421	Gravevinski objekti	0,00	0,00	0,00	0,00	0,00	0,00	0,00
Izvor: 06	Prihodi od nefin. imovine i nadoknade šteta od osig.	98.913,80	0,00	0,00	0,00	0,00	0,00	0,00

PLAN PRORAČUNA GRADA PLETERNICE ZA 2016. GODINU

POSEBNI DIO

Račun/GFS /Pozicija	Opis	OSTVARENO 2014.	PLAN 2015.	PROCIJENA OSTVARENJA	PLAN 2016.	Index 4/3	Index 5/4	Index 6/5
1	2	3	4	5	6	7	8	9
4	Rashodi za nabavu nefinancijske imovine	98.913,80	0,00	0,00	0,00	0,00	0,00	0,00
42	Rashodi za nabavu proizvedene dugotrajne imovine	98.913,80	0,00	0,00	0,00	0,00	0,00	0,00
421	Gradjevinski objekti	98.913,80	0,00	0,00	0,00	0,00	0,00	0,00
UKUPNO		26.321.301,69	26.138.894,00	26.138.894,00	21.131.442,00	100,00	100,00	80,84



PLAN PRORAČUNA GRADA PLETERNICE ZA 2016. GODINU


A. OPĆI DIO - RASHODI I IZDACI

Račun/ Pozicija	Opis	OSTVARENO 2014.	PLAN 2015.	PROCIJENA OSTVARENJA	PLAN 2016.	Index 4/3	Index 5/4	Index 6/5
1	2	3	4	5	6	7	8	9
3	Rashodi poslovanja	13.913.159,16	17.424.546,00	17.424.546,00	9.796.442,00	125,24%	100,00%	56,22%
31	Rashodi za zaposlene	3.819.249,26	3.879.650,00	3.879.650,00	3.793.300,00	101,58%	100,00%	97,77%
311	Plaće (Bruto)	3.104.554,21	3.144.500,00	3.144.500,00	3.065.660,00	101,29%	100,00%	97,49%
312	Ostali rashodi za zaposlene	70.892,28	71.550,00	71.550,00	79.000,00	100,93%	100,00%	110,41%
313	Doprinosi na plaće	643.802,77	663.600,00	663.600,00	648.640,00	103,08%	100,00%	97,75%
32	Materijalni rashodi	5.812.967,26	6.934.192,00	6.934.192,00	3.613.400,00	119,29%	100,00%	52,11%
321	Naknade troškova zaposlenima	231.259,69	254.152,00	254.152,00	270.800,00	109,90%	100,00%	106,55%
322	Rashodi za materijal i energiju	1.303.841,01	1.432.240,00	1.432.240,00	1.401.300,00	109,85%	100,00%	97,84%
323	Rashodi za usluge	3.770.662,39	4.538.600,00	4.538.600,00	1.686.300,00	120,37%	100,00%	37,15%
324	Naknade troškova osobama izvan radnog odnosa	0,00	70.000,00	70.000,00	0,00	0,00%	100,00%	0,00%
329	Ostali nespomenuti rashodi poslovanja	507.204,17	639.200,00	639.200,00	255.000,00	126,02%	100,00%	39,89%
34	Financijski rashodi	389.450,26	446.442,00	446.442,00	365.942,00	114,63%	100,00%	81,97%
342	Kamate za primljene kredite i zajmove	309.070,51	261.942,00	261.942,00	261.942,00	84,75%	100,00%	100,00%
343	Ostali financijski rashodi	80.379,75	184.500,00	184.500,00	104.000,00	229,54%	100,00%	56,37%
35	Subvencije	0,00	0,00	0,00	0,00	0,00%	0,00%	0,00%
351	Subvencije trgovačkim društvima u javnom sektor	0,00	0,00	0,00	0,00	0,00%	0,00%	0,00%
36	Pomoći dane u inozemstvo i unutar opće držav	0,00	0,00	0,00	0,00	0,00%	0,00%	0,00%
363	Pomoći unutar općeg proračuna	0,00	0,00	0,00	0,00	0,00%	0,00%	0,00%
37	Naknade građanima i kućanstvima na temelju	660.846,38	340.635,00	340.635,00	177.350,00	51,55%	100,00%	52,06%
371	Naknade građanima i kućanstvima na temelju osig	79.500,00	0,00	0,00	0,00	0,00%	0,00%	0,00%
372	Ostale naknade građanima i kućanstvima iz prorač	581.346,38	340.635,00	340.635,00	177.350,00	58,59%	100,00%	52,06%
38	Ostali rashodi	3.230.646,00	5.823.627,00	5.823.627,00	1.846.450,00	180,26%	100,00%	31,71%
381	Tekuce donacije	1.590.745,84	1.270.452,00	1.270.452,00	1.227.100,00	79,87%	100,00%	96,59%
382	Kapitalne donacije	103.173,58	1.078.815,00	1.078.815,00	126.150,00	1045,63%	100,00%	11,69%
383	Kazne, penali i naknade štete	0,00	2.907.180,00	2.907.180,00	0,00	0,00%	100,00%	0,00%

PLAN PRORAČUNA GRADA PLETERNICE ZA 2016. GODINU

A. OPĆI DIO - RASHODI I IZDACI

Račun/ Pozicija	Opis	OSTVARENO 2014.	PLAN 2015.	PROCIJENA OSTVARENJA	PLAN 2016.	Index 4/3	Index 5/4	Index 6/5
1	2	3	4	5	6	7	8	9
385	***STARI KONTO*** Izvanredni rashodi	0,00	0,00	0,00	0,00	0,00%	0,00%	0,00%
386	Kapitalne pomoći	1.536.726,58	567.180,00	567.180,00	493.200,00	36,91%	100,00%	86,96%
4	Rashodi za nabavu nefinancijske imovine	7.661.392,53	4.114.348,00	4.114.348,00	7.335.000,00	53,70%	100,00%	178,28%
41	Rashodi za nabavu neproizvedene imovine	385.662,08	432.400,00	432.400,00	400.000,00	112,12%	100,00%	92,51%
411	Materijalna imovina - prirodna bogatstva	161.343,60	40.000,00	40.000,00	400.000,00	24,79%	100,00%	1000,00%
412	Nematerijalna imovina	224.318,48	392.400,00	392.400,00	0,00	174,93%	100,00%	0,00%
42	Rashodi za nabavu proizvedene dugotrajne im	7.275.730,45	2.186.555,00	2.186.555,00	3.635.000,00	30,05%	100,00%	166,24%
421	Građevinski objekti	6.137.121,79	1.087.755,00	1.087.755,00	3.500.000,00	17,72%	100,00%	321,76%
422	Postrojenja i oprema	1.138.608,66	998.800,00	998.800,00	55.000,00	87,72%	100,00%	5,51%
423	Prijevozna sredstva	0,00	0,00	0,00	0,00	0,00%	0,00%	0,00%
424	Knjige, umjetnička djela i ostale izložbene vrijedno	0,00	0,00	0,00	80.000,00	0,00%	0,00%	0,00%
426	Nematerijalna proizvedena imovina	0,00	100.000,00	100.000,00	0,00	0,00%	100,00%	0,00%
45	Rashodi za dodatna ulaganja na nefinancijskoj	0,00	1.495.393,00	1.495.393,00	3.300.000,00	0,00%	100,00%	220,68%
451	Dodatna ulaganja na građevinskim objektima	0,00	1.495.393,00	1.495.393,00	3.300.000,00	0,00%	100,00%	220,68%
UKUPNO		21.574.551,69	21.538.894,00	21.538.894,00	17.131.442,00	99,83%	100,00%	79,54%




PLAN PRORAČUNA GRADA PLETERNICE ZA 2016. GODINU
A. OPĆIDIO - RAČUN PRIHODA I PRIMITAKA

Račun/ Pozicija	Opis	OSTVARENO 2014.	PLAN 2015.	PROCIJENA OSTVARENJA	PLAN 2016.	Index 4/3	Index 5/4	Index 6/5
1	2	3	4	5	6	7	8	9
6	Prihodi poslovanja	22.628.144,74	25.427.320,00	25.427.320,00	20.481.442,00	112,37%	100,00%	80,55%
61	Prihodi od poreza	6.041.025,33	8.859.150,00	8.859.150,00	8.659.150,00	146,65%	100,00%	97,74%
611	Porez i prirez na dohodak	5.123.794,46	7.559.150,00	7.559.150,00	7.559.150,00	147,53%	100,00%	100,00%
613	Porezi na imovinu	641.038,42	700.000,00	700.000,00	600.000,00	109,20%	100,00%	85,71%
614	Porezi na robu i usluge	276.192,45	600.000,00	600.000,00	500.000,00	217,24%	100,00%	83,33%
63	Pomoći iz inozemstva (darovnice) i od subjekta	14.243.510,41	13.247.570,00	13.247.570,00	8.362.350,00	93,01%	100,00%	63,12%
632	Pomoći od međunarodnih organizacija te institucij	0,00	0,00	0,00	0,00	0,00%	0,00%	0,00%
633	Pomoći iz proračuna	9.113.365,20	7.784.360,00	7.784.360,00	3.110.150,00	85,42%	100,00%	39,95%
634	Pomoći od ostalih subjekata unutar općeg proraču	3.397.382,44	3.555.210,00	3.555.210,00	3.400.000,00	104,65%	100,00%	95,63%
635	Pomoći izravanja za decentralizirane funkcije	1.732.762,77	1.908.000,00	1.908.000,00	1.852.200,00	110,11%	100,00%	97,08%
64	Prihodi od imovine	593.907,21	1.180.600,00	1.180.600,00	859.942,00	198,79%	100,00%	72,84%
641	Prihodi od financijske imovine	2.964,05	138.600,00	138.600,00	12.000,00	1676,03%	100,00%	8,66%
642	Prihodi od nefinancijske imovine	590.943,16	1.042.000,00	1.042.000,00	847.942,00	176,33%	100,00%	81,38%
65	Prihodi od upravnih i administrativnih pristojbi	1.491.557,04	2.060.000,00	2.060.000,00	2.560.000,00	138,11%	100,00%	124,27%
651	Upravne i administrativne pristojbe	36.248,28	100.000,00	100.000,00	10.000,00	275,88%	100,00%	10,00%
652	Prihodi po posebnim propisima	401.329,75	600.000,00	600.000,00	1.140.000,00	149,50%	100,00%	190,00%
653	Komunalni doprinosi i naknade	1.053.979,01	1.360.000,00	1.360.000,00	1.410.000,00	129,03%	100,00%	103,68%
66	Prihodi od prodaje proizvoda i robe te pruženi	246.144,71	30.000,00	30.000,00	30.000,00	12,19%	100,00%	100,00%
661	Prihodi od prodaje proizvoda i robe te pruženih usli	131.531,32	30.000,00	30.000,00	30.000,00	22,81%	100,00%	100,00%
662	***STARI KONTA*** Kazne	0,00	0,00	0,00	0,00	0,00%	0,00%	0,00%
663	Donacije od pravnih i fizičkih osoba izvan opće drž	114.613,39	0,00	0,00	0,00	0,00%	0,00%	0,00%
68	Kazne, upravne mjere i ostali prihodi	12.000,04	50.000,00	50.000,00	10.000,00	416,67%	100,00%	20,00%
681	Kazne i upravne mjere	12.000,04	50.000,00	50.000,00	10.000,00	416,67%	100,00%	20,00%
7	Prihodi od prodaje nefinancijske imovine	382.168,79	949.000,00	949.000,00	650.000,00	248,32%	100,00%	68,49%


PLAN PRORAČUNA GRADA PLETERNICE ZA 2016. GODINU
A. OPĆI DIO - RAČUN PRIHODA I PRIMITAKA

Račun/ Pozicija	Opis	OSTVARENO 2014.	PLAN 2015.	PROJEKTA OSTVARENJA	PLAN 2016.	Index 4/3	Index 5/4	Index 6/5
1	2	3	4	5	6	7	8	9
71	Prihodi od prodaje neproizvedene imovine	352.768,69	899.000,00	899.000,00	600.000,00	254,84%	100,00%	66,74%
711	Prihodi od prodaje materijalne imovine - prirodnih	352.768,69	899.000,00	899.000,00	600.000,00	254,84%	100,00%	66,74%
72	Prihodi od prodaje proizvedene dugotrajne im	29.400,10	50.000,00	50.000,00	50.000,00	170,07%	100,00%	100,00%
721	Prihodi od prodaje građevinskih objekata	29.400,10	50.000,00	50.000,00	50.000,00	170,07%	100,00%	100,00%
UKUPNO		23.010.313,53	26.376.320,00	26.376.320,00	21.131.442,00	114,63%	100,00%	80,12%



PLAN PRORAČUNA GRADA PLETERNICE ZA 2016. GODINU
A. OPĆI DIO - RAČUN PRIHODA I PRIMITAKA

Račun/ Pozicija 1	Opis 2	OSTVARENO 2014. 3	PLAN 2015. 4	PROCIJENA OSTVARENJA 5	PLAN 2016. 6	Index 4/3 7	Index 5/4 8	Index 6/5 9
5	Izdaci za financijsku imovinu i otplate zajmov	4.746.750,00	4.600.000,00	4.600.000,00	4.000.000,00	96,91%	100,00%	86,96%
54	Izdaci za otplatu glavnice primljenih kredita i	4.746.750,00	4.600.000,00	4.600.000,00	4.000.000,00	96,91%	100,00%	86,96%
542	Otplata glavnice primljenih zajmova i kredita od kr	4.746.750,00	4.600.000,00	4.600.000,00	4.000.000,00	96,91%	100,00%	86,96%
8	Primici od financijske imovine i zaduživanja	3.976.205,51	4.000.000,00	4.000.000,00	0,00	100,60%	100,00%	0,00%
84	Primici od zaduživanja	3.976.205,51	4.000.000,00	4.000.000,00	0,00	100,60%	100,00%	0,00%
842	Primljeni zajmovi od banaka i ostalih financijskih i	3.976.205,51	4.000.000,00	4.000.000,00	0,00	100,60%	100,00%	0,00%
UKUPNO		8.722.955,51	8.600.000,00	8.600.000,00	4.000.000,00	98,59%	100,00%	46,51%



PLAN PRORAČUNA GRADA PLETERNICE ZA 2016. GODINU
PLAN RAZVOJNIH PROGRAMA

Račun/GFS /Pozicija	Opis	OSTVARENO 2014.	PLAN 2015.	PROJEKTA OSTVARENJA	PLAN 2016.	Index 4/3	Index 5/4	Index 6/5
1	2	3	4	5	6	7	8	9
RAZDJEL 001	OPĆE JAVNE SLUŽBE GRADA - UPRAVNI ODJEL	9.099.205,31	4.681.528,00	4.681.528,00	7.828.200,00	51,45	100,00	167,21
GLAVA 00101	UPRAVNI ODJEL	9.099.205,31	4.681.528,00	4.681.528,00	7.743.200,00	51,45	100,00	165,40
Program 1001	ADMINISTRACIJA UPRAVNOG ODJELA	250.224,48	119.600,00	119.600,00	0,00	47,80	100,00	0,00
A100101	AKTIVNOSTI: REDOVNO POSLOVANJE - TEKUĆE	0,00	100.000,00	100.000,00	0,00	0,00	100,00	0,00
Funkcija 0131	Pomoći	0,00	100.000,00	100.000,00	0,00	0,00	100,00	0,00
4	Rashodi za nabavu nefinancijske imovine	0,00	100.000,00	100.000,00	0,00	0,00	100,00	0,00
42	Rashodi za nabavu proizvedene dugotrajne imovine	0,00	100.000,00	100.000,00	0,00	0,00	100,00	0,00
426	Nematerijalna proizvedena imovina	0,00	100.000,00	100.000,00	0,00	0,00	100,00	0,00
A100102	AKTIVNOSTI: REDOVNO POSLOVANJE - KAPITALNO	250.224,48	19.600,00	19.600,00	0,00	7,83	100,00	0,00
Funkcija 0131	Opći prihodi i primici	0,00	19.600,00	19.600,00	0,00	0,00	100,00	0,00
4	Rashodi za nabavu nefinancijske imovine	0,00	19.600,00	19.600,00	0,00	0,00	100,00	0,00
42	Rashodi za nabavu proizvedene dugotrajne imovine	0,00	19.600,00	19.600,00	0,00	0,00	100,00	0,00
421	Gradevinski objekti	0,00	0,00	0,00	0,00	0,00	100,00	0,00
422	Postrojenja i oprema	0,00	19.600,00	19.600,00	0,00	0,00	100,00	0,00
Izvor: 04	Pomoći	250.224,48	0,00	0,00	0,00	0,00	0,00	0,00
4	Rashodi za nabavu nefinancijske imovine	250.224,48	0,00	0,00	0,00	0,00	0,00	0,00
41	Rashodi za nabavu proizvedene imovine	224.318,48	0,00	0,00	0,00	0,00	0,00	0,00
412	Nematerijalna imovina	224.318,48	0,00	0,00	0,00	0,00	0,00	0,00
42	Rashodi za nabavu proizvedene dugotrajne imovine	25.906,00	0,00	0,00	0,00	0,00	0,00	0,00
422	Postrojenja i oprema	25.906,00	0,00	0,00	0,00	0,00	0,00	0,00
Izvor: 06	Prihodi od nefin. imovine i nadoknade šteta od osig	0,00	0,00	0,00	0,00	0,00	0,00	0,00
4	Rashodi za nabavu nefinancijske imovine	0,00	0,00	0,00	0,00	0,00	0,00	0,00
42	Rashodi za nabavu proizvedene dugotrajne imovine	0,00	0,00	0,00	0,00	0,00	0,00	0,00
422	Postrojenja i oprema	0,00	0,00	0,00	0,00	0,00	0,00	0,00

PLAN PRORAČUNA GRADA PLETTERNICE ZA 2016. GODINU
PLAN RAZVOJNIH PROGRAMA

1	2	3	4	5	6	7	8	9
Račun/GFS /Pozicija	Opis	OSTVARENO 2014.	PLAN 2015.	PROCIJENA OSTVARENJA	PLAN 2016.	Index 4/3	Index 5/4	Index 6/5
Program 1002	KOMUNALNA DJELATNOST	624.765,13	468.000,00	468.000,00	3.200.000,00	74,91	100,00	683,76
A100202	AKTIVNOST: UREĐENJE JAVNIH PROSTORA I ODRŽAVANJE	0,00	25.000,00	25.000,00	300.000,00	0,00	100,00	1.200,00
Funkcija 0660	OBJEKATA	0,00	25.000,00	25.000,00	300.000,00	0,00	100,00	0,00
Izvor: 01	Opći prihodi i primici	0,00	25.000,00	25.000,00	0,00	0,00	100,00	0,00
4	Rashodi za nabavu nefinancijske imovine	0,00	25.000,00	25.000,00	0,00	0,00	100,00	0,00
41	Rashodi za nabavu neproizvedene imovine	0,00	25.000,00	25.000,00	0,00	0,00	100,00	0,00
412	Nematerijalna imovina	0,00	25.000,00	25.000,00	0,00	0,00	100,00	0,00
42	Rashodi za nabavu proizvedene dugotrajne imovine	0,00	0,00	0,00	0,00	0,00	100,00	0,00
422	Postrojenja i oprema	0,00	0,00	0,00	0,00	0,00	100,00	0,00
Izvor: 02	Vlastiti prihodi	0,00	0,00	0,00	0,00	0,00	100,00	0,00
4	Rashodi za nabavu nefinancijske imovine	0,00	0,00	0,00	300.000,00	0,00	0,00	0,00
41	Rashodi za nabavu neproizvedene imovine	0,00	0,00	0,00	300.000,00	0,00	0,00	0,00
411	Materijalna imovina - prirodna bogatstva	0,00	0,00	0,00	300.000,00	0,00	0,00	0,00
Izvor: 06	Prihodi od nefin. imovine i nadoknade šteta od osig	0,00	0,00	0,00	0,00	0,00	0,00	0,00
4	Rashodi za nabavu nefinancijske imovine	0,00	0,00	0,00	0,00	0,00	0,00	0,00
41	Rashodi za nabavu neproizvedene imovine	0,00	0,00	0,00	0,00	0,00	0,00	0,00
412	Nematerijalna imovina	0,00	0,00	0,00	0,00	0,00	0,00	0,00
A100203	AKTIVNOST: NABAVA OPREME	0,00	0,00	0,00	0,00	0,00	0,00	0,00
Funkcija 0660								
Izvor: 06	Prihodi od nefin. imovine i nadoknade šteta od osig	0,00	0,00	0,00	0,00	0,00	0,00	0,00
4	Rashodi za nabavu nefinancijske imovine	0,00	0,00	0,00	0,00	0,00	0,00	0,00
42	Rashodi za nabavu proizvedene dugotrajne imovine	0,00	0,00	0,00	0,00	0,00	0,00	0,00
422	Postrojenja i oprema	0,00	0,00	0,00	0,00	0,00	0,00	0,00
A100204	AKTIVNOST: IZGRADNJA OBJEKTA VODOOPSKRBE I KOLEKTOR	0,00	0,00	0,00	0,00	0,00	0,00	0,00
Funkcija 0660								
Izvor: 06	Prihodi od nefin. imovine i nadoknade šteta od osig	0,00	0,00	0,00	0,00	0,00	0,00	0,00
4	Rashodi za nabavu nefinancijske imovine	0,00	0,00	0,00	0,00	0,00	0,00	0,00
42	Rashodi za nabavu proizvedene dugotrajne imovine	0,00	0,00	0,00	0,00	0,00	0,00	0,00
421	Gradjevinski objekti	0,00	0,00	0,00	0,00	0,00	0,00	0,00
A100205	AKTIVNOST: IZGRADNJA OBJEKATA I KOMUNALNE INFRASTRUKTURE	624.765,13	443.000,00	443.000,00	2.900.000,00	70,91	100,00	654,63
Funkcija 0660								
Izvor: 03	Prihodi za posebne namjene	624.765,13	443.000,00	443.000,00	400.000,00	70,91	100,00	90,29
4	Rashodi za nabavu nefinancijske imovine	624.765,13	443.000,00	443.000,00	400.000,00	70,91	100,00	90,29

PLAN PRORAČUNA GRADA PLETERNICE ZA 2016. GODINU

PLAN RAZVOJNIH PROGRAMA

1	2	3	4	5	6	7	8	9
1	2	3	4	5	6	7	8	9
1	2	3	4	5	6	7	8	9
1	2	3	4	5	6	7	8	9
42	Rashodi za nabavu proizvedene dugotrajne imovine	624.765,13	443.000,00	443.000,00	400.000,00	70,91	100,00	90,29
421	Gradewinski objekti	624.765,13	443.000,00	443.000,00	400.000,00	70,91	100,00	90,29
Izvor: 04	Pomoći	0,00	0,00	0,00	2.500.000,00	0,00	0,00	0,00
4	Rashodi za nabavu nefinancijske imovine	0,00	0,00	0,00	2.500.000,00	0,00	0,00	0,00
41	Rashodi za nabavu proizvedene imovine	0,00	0,00	0,00	0,00	0,00	0,00	0,00
412	Nematerijalna imovina	0,00	0,00	0,00	0,00	0,00	0,00	0,00
42	Rashodi za nabavu proizvedene dugotrajne imovine	0,00	0,00	0,00	2.500.000,00	0,00	0,00	0,00
421	Gradewinski objekti	0,00	0,00	0,00	2.500.000,00	0,00	0,00	0,00
Program 1003	KAPITALNE POMOĆI KOMUNALNIM PODUZECIMA	1.536.726,58	567.180,00	567.180,00	493.200,00	36,91	100,00	86,96
A100301	AKTIVNOSTI: KAPITALNA POMOĆ PLETERNIČKOM KOMUNALCU	1.536.726,58	567.180,00	567.180,00	200.000,00	36,91	100,00	35,26
Funkcija 0660								
Izvor: 03	Prilohodi za posebne namjene	0,00	467.180,00	467.180,00	0,00	0,00	100,00	0,00
3	Rashodi poslovanja	0,00	467.180,00	467.180,00	0,00	0,00	100,00	0,00
38	Ostali rashodi	0,00	467.180,00	467.180,00	0,00	0,00	100,00	0,00
386	Kapitalne pomoći	0,00	467.180,00	467.180,00	0,00	0,00	100,00	0,00
Izvor: 04	Pomoći	1.536.726,58	100.000,00	100.000,00	200.000,00	6,51	100,00	200,00
3	Rashodi poslovanja	1.536.726,58	100.000,00	100.000,00	200.000,00	6,51	100,00	200,00
38	Ostali rashodi	1.536.726,58	100.000,00	100.000,00	200.000,00	6,51	100,00	200,00
386	Kapitalne pomoći	1.536.726,58	100.000,00	100.000,00	200.000,00	6,51	100,00	200,00
A100302	AKTIVNOSTI: KAPITALNA POMOĆ TEKUIA POŽEGA	0,00	0,00	0,00	20.000,00	0,00	0,00	0,00
Funkcija 0660								
Izvor: 03	Prilohodi za posebne namjene	0,00	0,00	0,00	20.000,00	0,00	0,00	0,00
3	Rashodi poslovanja	0,00	0,00	0,00	20.000,00	0,00	0,00	0,00
38	Ostali rashodi	0,00	0,00	0,00	20.000,00	0,00	0,00	0,00
386	Kapitalne pomoći	0,00	0,00	0,00	20.000,00	0,00	0,00	0,00
A100303	AKTIVNOSTI: KAPITALNA POMOĆ MALA HIDROELEKTIRANA PLETERNICA	0,00	0,00	0,00	273.200,00	0,00	0,00	0,00
Funkcija 0660								
Izvor: 04	Pomoći	0,00	0,00	0,00	273.200,00	0,00	0,00	0,00
3	Rashodi poslovanja	0,00	0,00	0,00	273.200,00	0,00	0,00	0,00
38	Ostali rashodi	0,00	0,00	0,00	273.200,00	0,00	0,00	0,00
386	Kapitalne pomoći	0,00	0,00	0,00	273.200,00	0,00	0,00	0,00
Program 1004	SOCIJALNA ZAŠTITA	0,00	0,00	0,00	0,00	0,00	0,00	0,00

PLAN PRORAČUNA GRADA PLETTERNICE ZA 2016. GODINU
PLAN RAZVOJNIH PROGRAMA

Račun/GFS /Pozicija	Opis	OSTVARENO 2014.	PLAN 2015.	PROCJENA OSTVARENJA	PLAN 2016.	Index 4/3	Index 5/4	Index 6/5
1	2	3	4	5	6	7	8	9
A100403 Funkcija 1050	PROJEKT: CVJETNA BUDOĆNOST	0,00	0,00	0,00	0,00	0,00	0,00	0,00
Izvor: 01	Opći prihodi i primici	0,00	0,00	0,00	0,00	0,00	0,00	0,00
4	Rashodi za nabavu nefinancijske imovine	0,00	0,00	0,00	0,00	0,00	0,00	0,00
42	Rashodi za nabavu proizvedene dugotrajne imovine	0,00	0,00	0,00	0,00	0,00	0,00	0,00
422	Postrojenja i oprema	0,00	0,00	0,00	0,00	0,00	0,00	0,00
Program 1006	KULTURA - OSTALI KORISNICI	4.756.084,86	1.593.000,00	1.593.000,00	50.000,00	33,49	100,00	3,14
A100603 Funkcija 0820	AKTIVNOST: IZGRADNJA KNJIŽNICE I ČITAONICE	4.756.084,86	1.593.000,00	1.593.000,00	50.000,00	33,49	100,00	3,14
Izvor: 04	Pomoći	4.756.084,86	1.593.000,00	1.593.000,00	50.000,00	33,49	100,00	3,14
4	Rashodi za nabavu nefinancijske imovine	4.756.084,86	1.593.000,00	1.593.000,00	50.000,00	33,49	100,00	3,14
41	Rashodi za nabavu neproizvedene imovine	0,00	0,00	0,00	0,00	0,00	0,00	0,00
412	Nematerijalna imovina	0,00	0,00	0,00	0,00	0,00	0,00	0,00
42	Rashodi za nabavu proizvedene dugotrajne imovine	4.756.084,86	1.593.000,00	1.593.000,00	50.000,00	33,49	100,00	3,14
421	Gradevinski objekti	4.756.084,86	624.000,00	624.000,00	0,00	33,49	100,00	3,14
422	Postrojenja i oprema	0,00	969.000,00	969.000,00	50.000,00	33,49	100,00	3,14
Izvor: 07	Namjenski primici od zaduživanja	0,00	0,00	0,00	0,00	0,00	0,00	0,00
4	Rashodi za nabavu nefinancijske imovine	0,00	0,00	0,00	0,00	0,00	0,00	0,00
42	Rashodi za nabavu proizvedene dugotrajne imovine	0,00	0,00	0,00	0,00	0,00	0,00	0,00
421	Gradevinski objekti	0,00	0,00	0,00	0,00	0,00	0,00	0,00
A101604 Funkcija 0660	AKTIVNOST: OBNOVA KURJAE KUŠEVIĆ	0,00	0,00	0,00	0,00	0,00	0,00	0,00
Izvor: 04	Pomoći	0,00	0,00	0,00	0,00	0,00	0,00	0,00
4	Rashodi za nabavu nefinancijske imovine	0,00	0,00	0,00	0,00	0,00	0,00	0,00
42	Rashodi za nabavu proizvedene dugotrajne imovine	0,00	0,00	0,00	0,00	0,00	0,00	0,00
421	Gradevinski objekti	0,00	0,00	0,00	0,00	0,00	0,00	0,00
Program 1007	ŠPORT - OSTALI KORISNICI	0,00	367.400,00	367.400,00	0,00	0,00	100,00	0,00
A100702 Funkcija 0810	AKTIVNOST: IZGRADNJA	0,00	367.400,00	367.400,00	0,00	0,00	100,00	0,00
Izvor: 04	Pomoći	0,00	367.400,00	367.400,00	0,00	0,00	100,00	0,00
4	Rashodi za nabavu nefinancijske imovine	0,00	367.400,00	367.400,00	0,00	0,00	100,00	0,00
41	Rashodi za nabavu neproizvedene imovine	0,00	367.400,00	367.400,00	0,00	0,00	100,00	0,00

PLAN PRORAČUNA GRADA PLETTERNICE ZA 2016. GODINU

PLAN RAZVOJNIH PROGRAMA

Račun/GFS /Pozicija	Opis	OSTVARENO 2014.	PLAN 2015.	PROCIJENA OSTVARENJA	PLAN 2016.	Index 4/3	Index 5/4	Index 6/5
1	2	3	4	5	6	7	8	9
412	Nematerijalna imovina	0,00	367.400,00	367.400,00	0,00	0,00	100,00	0,00
Program 1012	POSLOVNA ZONA	640.207,30	50.200,00	50.200,00	100.000,00	7,84	100,00	199,20
A101201	AKTIVNOST: POSLOVNA ZONA	161.343,60	40.000,00	40.000,00	100.000,00	24,79	100,00	250,00
Funkcija 0411								
Izvor: 04	Pomoći	161.343,60	40.000,00	40.000,00	100.000,00	24,79	100,00	250,00
4	Rashodi za nabavu nefinancijske imovine	161.343,60	40.000,00	40.000,00	100.000,00	24,79	100,00	250,00
41	Rashodi za nabavu neproizvedene imovine	161.343,60	40.000,00	40.000,00	100.000,00	24,79	100,00	250,00
411	Materijalna imovina - prirodna bogatstva	161.343,60	40.000,00	40.000,00	100.000,00	24,79	100,00	250,00
42	Rashodi za nabavu proizvedene dugotrajne imovine	0,00	0,00	0,00	0,00	24,79	100,00	250,00
421	Gradjevinski objekti	0,00	0,00	0,00	0,00	24,79	100,00	250,00
A101203	PROJEKT: TEHNOLOGIJSKO-INOVACIJSKI CENTAR	229.886,70	0,00	0,00	0,00	0,00	0,00	0,00
Funkcija 0411								
Izvor: 04	Pomoći	229.886,70	0,00	0,00	0,00	0,00	0,00	0,00
4	Rashodi za nabavu nefinancijske imovine	229.886,70	0,00	0,00	0,00	0,00	0,00	0,00
42	Rashodi za nabavu proizvedene dugotrajne imovine	229.886,70	0,00	0,00	0,00	0,00	0,00	0,00
421	Gradjevinski objekti	0,00	0,00	0,00	0,00	0,00	0,00	0,00
422	Postrojenja i oprema	229.886,70	0,00	0,00	0,00	0,00	0,00	0,00
423	Prijevozna sredstva	0,00	0,00	0,00	0,00	0,00	0,00	0,00
A101204	PROJEKT: TEHNOLOGIJSKO INOVACIJSKI CENTAR-IMPULS	248.977,00	10.200,00	10.200,00	0,00	4,10	100,00	0,00
Funkcija 0411								
Izvor: 04	Pomoći	248.977,00	10.200,00	10.200,00	0,00	4,10	100,00	0,00
4	Rashodi za nabavu nefinancijske imovine	248.977,00	10.200,00	10.200,00	0,00	4,10	100,00	0,00
42	Rashodi za nabavu proizvedene dugotrajne imovine	248.977,00	10.200,00	10.200,00	0,00	4,10	100,00	0,00
421	Gradjevinski objekti	0,00	0,00	0,00	0,00	4,10	100,00	0,00
422	Postrojenja i oprema	248.977,00	10.200,00	10.200,00	0,00	4,10	100,00	0,00
Program 1013	PREDŠKOLSKI ODGOJ I OBRAZOVANJE	1.291.196,96	20.755,00	20.755,00	600.000,00	1,61	100,00	2.890,87
A101303	AKTIVNOST: JAVNE POTREBE U ŠKOLSTVU	0,00	0,00	0,00	0,00	0,00	0,00	0,00
Funkcija 0900								
Izvor: 04	Pomoći	0,00	0,00	0,00	0,00	0,00	0,00	0,00
4	Rashodi za nabavu nefinancijske imovine	0,00	0,00	0,00	0,00	0,00	0,00	0,00
42	Rashodi za nabavu proizvedene dugotrajne imovine	0,00	0,00	0,00	0,00	0,00	0,00	0,00
421	Gradjevinski objekti	0,00	0,00	0,00	0,00	0,00	0,00	0,00
422	Postrojenja i oprema	0,00	0,00	0,00	0,00	0,00	0,00	0,00

PLAN PRORAČUNA GRADA PLETTERNICE ZA 2016. GODINU

PLAN RAZVOJNIH PROGRAMA

1	2	3	4	5	6	7	8	9
1	2	3	4	5	6	7	8	9
1	2	3	4	5	6	7	8	9
Račun/GFS /Pozicija	Opis	OSTVARENO 2014.	PLAN 2015.	PROCIJENA OSTVARENJA	PLAN 2016.	Index 4/3	Index 5/4	Index 6/5
A101304	AKTIVNOST: IZGRADNJA Dječjeg vrtića	1.260.941,52	20.755,00	20.755,00	600.000,00	1,65	100,00	2.890,87
Funkcija 0910								
Izvor: 04	Pomoći	1.260.941,52	20.755,00	20.755,00	600.000,00	1,65	100,00	2.890,87
4	Rashodi za nabavu nefinancijske imovine	1.260.941,52	20.755,00	20.755,00	600.000,00	1,65	100,00	2.890,87
42	Rashodi za nabavu proizvedene dugotrajne imovine	1.260.941,52	20.755,00	20.755,00	600.000,00	1,65	100,00	2.890,87
421	Gradevinski objekti	627.102,56	20.755,00	20.755,00	600.000,00	1,65	100,00	2.890,87
422	Postrojenja i oprema	633.838,96	0,00	0,00	0,00	1,65	100,00	2.890,87
A101306	PROJEKT: SREDNJOŠKOLSKI CENTAR	30.255,44	0,00	0,00	0,00	0,00	0,00	0,00
Funkcija 0900								
Izvor: 04	Pomoći	30.255,44	0,00	0,00	0,00	0,00	0,00	0,00
4	Rashodi za nabavu nefinancijske imovine	30.255,44	0,00	0,00	0,00	0,00	0,00	0,00
41	Rashodi za nabavu neproizvedene imovine	0,00	0,00	0,00	0,00	0,00	0,00	0,00
412	Nematerijalna imovina	0,00	0,00	0,00	0,00	0,00	0,00	0,00
42	Rashodi za nabavu proizvedene dugotrajne imovine	30.255,44	0,00	0,00	0,00	0,00	0,00	0,00
421	Gradevinski objekti	30.255,44	0,00	0,00	0,00	0,00	0,00	0,00
Program 1016	UPRAVLJANJE IMOVINOM	0,00	0,00	0,00	0,00	0,00	0,00	0,00
A101602	PROJEKT: PRIJENOS IMOVINE	0,00	0,00	0,00	0,00	0,00	0,00	0,00
Funkcija 0400								
Izvor: 01	Opći prihodi i primici	0,00	0,00	0,00	0,00	0,00	0,00	0,00
4	Rashodi za nabavu nefinancijske imovine	0,00	0,00	0,00	0,00	0,00	0,00	0,00
42	Rashodi za nabavu proizvedene dugotrajne imovine	0,00	0,00	0,00	0,00	0,00	0,00	0,00
421	Gradevinski objekti	0,00	0,00	0,00	0,00	0,00	0,00	0,00
Program 1019	KAPITALNA ULAGANJA U JAVNE I STAMBENE PROSTORE	0,00	1.495.393,00	1.495.393,00	3.300.000,00	0,00	100,00	220,68
A101901	PROJEKT: POVEĆANJE ENERGETSKE UČINKOVITOSTI JAVNIH ZGRADA	0,00	1.495.393,00	1.495.393,00	3.300.000,00	0,00	100,00	220,68
Funkcija 0600								
Izvor: 04	Pomoći	0,00	1.495.393,00	1.495.393,00	3.300.000,00	0,00	100,00	220,68
4	Rashodi za nabavu nefinancijske imovine	0,00	1.495.393,00	1.495.393,00	3.300.000,00	0,00	100,00	220,68
45	Rashodi za dodatna ulaganja na nefinancijskoj imovini	0,00	1.495.393,00	1.495.393,00	3.300.000,00	0,00	100,00	220,68
451	Dodatna ulaganja na gradevinskim objektima	0,00	1.495.393,00	1.495.393,00	3.300.000,00	0,00	100,00	220,68
GLAVA 00103	HRVATSKA KNJIŽNICA I ČITAONICA	0,00	0,00	0,00	85.000,00	0,00	0,00	0,00


PLAN PRORAČUNA GRADA PLETTERNICE ZA 2016. GODINU
PLAN RAZVOJNIH PROGRAMA

Račun/GFS /Pozicija	Opis	OSTVARENO 2014.	PLAN 2015.	PROCIJENA OSTVARENJA	PLAN 2016.	Index 4/3	Index 5/4	Index 6/5
1	2	3	4	5	6	7	8	9
Program 1009	KULTURA	0,00	0,00	0,00	85.000,00	0,00	0,00	0,00
A100901	AKTIVNOST: ADMINISTRACIJA I REDOVNO POSLOVANJE	0,00	0,00	0,00	5.000,00	0,00	0,00	0,00
Funkcija 0820								
Izvor: 01	Opći prihodi i primici	0,00	0,00	0,00	5.000,00	0,00	0,00	0,00
4	Rashodi za nabavu nefinancijske imovine	0,00	0,00	0,00	5.000,00	0,00	0,00	0,00
42	Rashodi za nabavu proizvedene dugotrajne imovine	0,00	0,00	0,00	5.000,00	0,00	0,00	0,00
422	Postrojenja i oprema	0,00	0,00	0,00	5.000,00	0,00	0,00	0,00
A100902	AKTIVNOST: NABAVA KNJIGA	0,00	0,00	0,00	80.000,00	0,00	0,00	0,00
Funkcija 0820								
Izvor: 02	Vlastiti prihodi	0,00	0,00	0,00	20.000,00	0,00	0,00	0,00
4	Rashodi za nabavu nefinancijske imovine	0,00	0,00	0,00	20.000,00	0,00	0,00	0,00
42	Rashodi za nabavu proizvedene dugotrajne imovine	0,00	0,00	0,00	20.000,00	0,00	0,00	0,00
424	Knjige, umjetnička djela i ostale izložbene vrijednosti	0,00	0,00	0,00	20.000,00	0,00	0,00	0,00
Izvor: 04	Pomoći	0,00	0,00	0,00	60.000,00	0,00	0,00	0,00
4	Rashodi za nabavu nefinancijske imovine	0,00	0,00	0,00	60.000,00	0,00	0,00	0,00
42	Rashodi za nabavu proizvedene dugotrajne imovine	0,00	0,00	0,00	60.000,00	0,00	0,00	0,00
424	Knjige, umjetnička djela i ostale izložbene vrijednosti	0,00	0,00	0,00	60.000,00	0,00	0,00	0,00
GLAVA 00104	VATROGASNA POSTROJBA	0,00	0,00	0,00	0,00	0,00	0,00	0,00
Program 1017	VATROGASNA ZAŠTITA	0,00	0,00	0,00	0,00	0,00	0,00	0,00
A101702	AKTIVNOST: ADMINISTRACIJA VATROGASNE POSTROJBE	0,00	0,00	0,00	0,00	0,00	0,00	0,00
Funkcija 0320								
Izvor: 04	Pomoći	0,00	0,00	0,00	0,00	0,00	0,00	0,00
4	Rashodi za nabavu nefinancijske imovine	0,00	0,00	0,00	0,00	0,00	0,00	0,00
42	Rashodi za nabavu proizvedene dugotrajne imovine	0,00	0,00	0,00	0,00	0,00	0,00	0,00
422	Postrojenja i oprema	0,00	0,00	0,00	0,00	0,00	0,00	0,00
RAZDIJEL 002	PREDSTAVNIČKA I IZVRŠNA TIJELA GRADA I MJESNE SAMOUPRAVE	98.913,80	0,00	0,00	0,00	0,00	0,00	0,00
GLAVA 00201	PREDSTAVNIČKA I IZVRŠNA TIJELA GRADA I MJESNE SAMOUPRAVE	98.913,80	0,00	0,00	0,00	0,00	0,00	0,00
Program 1010	UPRAVA	98.913,80	0,00	0,00	0,00	0,00	0,00	0,00

PLAN PRORAČUNA GRADA PLETTERNICE ZA 2016. GODINU

PLAN RAZVOJNIH PROGRAMA

1	2	3	4	5	6	7	8	9
Račun/GFS /Pozicija	Opis	OSTVARENO 2014.	PLAN 2015.	PROCJENA OSTVARENJA	PLAN 2016.	Index 4/3	Index 5/4	Index 6/5
1	2	3	4	5	6	7	8	9
A101002	PROJEKT: IZGRADNJA OBJEKTA	98.913,80	0,00	0,00	0,00	0,00	0,00	0,00
Funkcija 0660								
Izvor: 01	Opći prihodi i primici	0,00	0,00	0,00	0,00	0,00	0,00	0,00
4	Rashodi za nabavu nefinancijske imovine	0,00	0,00	0,00	0,00	0,00	0,00	0,00
42	Rashodi za nabavu proizvedene dugotrajne imovine	0,00	0,00	0,00	0,00	0,00	0,00	0,00
421	Građevinski objekti	0,00	0,00	0,00	0,00	0,00	0,00	0,00
Izvor: 06	Prihodi od nefin. imovine i nadoknade šteta od osig.	98.913,80	0,00	0,00	0,00	0,00	0,00	0,00
4	Rashodi za nabavu nefinancijske imovine	98.913,80	0,00	0,00	0,00	0,00	0,00	0,00
42	Rashodi za nabavu proizvedene dugotrajne imovine	98.913,80	0,00	0,00	0,00	0,00	0,00	0,00
421	Građevinski objekti	98.913,80	0,00	0,00	0,00	0,00	0,00	0,00
UKUPNO		9.198.119,11	4.681.528,00	4.681.528,00	7.828.200,00	100,00	100,00	167,21




PLAN PRORAČUNA GRADA PLETERNICE ZA 2016. GODINU
POSEBNI DIO

Konto	Opis konta	Opće javne usluge	Obrana	Javni red i sigurnost	Ekonomski poslovi	Zaštita okoliša	Upotreba stanovanja i unapred. usluge	Zdravstvo	Rekreacija, kultura i religija	Obrazovanje	Socijalna zaštita	Ukupno
3	Rashodi poslovanja	1.790.642,00	2.500,00	2.640.000,00	0,00		2.476.200,00		1.542.750,00	1.117.000,00	227.350,00	9.796.442,00
31	Rashodi za zaposlene	735.200,00		2.001.700,00	0,00				334.500,00	721.900,00	0,00	3.793.300,00
311	Plaće (Bruto)	612.700,00		1.555.700,00	0,00				285.360,00	611.900,00	0,00	3.065.660,00
312	Ostali rashodi za zaposlene	17.000,00		58.000,00					0,00	4.000,00		79.000,00
313	Doprinosi na plaće	105.500,00		388.000,00					49.140,00	106.000,00		648.640,00
32	Materijalni rashodi	708.500,00	2.500,00	333.300,00	0,00		1.933.000,00		258.000,00	378.100,00	0,00	3.613.400,00
321	Naknade troškova zaposlenim	128.500,00		35.000,00					55.000,00	52.300,00	0,00	270.800,00
322	Rashodi za materijal i energij	230.000,00		165.000,00			723.000,00		73.000,00	210.300,00	0,00	1.401.300,00
323	Rashodi za usluge	220.000,00		103.300,00	0,00		1.210.000,00		44.000,00	109.000,00	0,00	1.686.300,00
329	Ostali nespomenuti rashodi p	130.000,00	2.500,00	30.000,00			50.000,00		86.000,00	6.500,00	0,00	255.000,00
34	Financijski rashodi	296.942,00		5.000,00					7.000,00	7.000,00	0,00	365.942,00
342	Kamate za primljene kredite i	261.942,00										261.942,00
343	Ostali financijski rashodi	35.000,00		5.000,00			50.000,00		7.000,00	7.000,00	0,00	104.000,00
35	Subvencije				0,00		0,00					0,00
351	Subvencije trgovačkim društv				0,00		0,00					0,00
36	Pomoći dane u inozemstvo i u				0,00				0,00			0,00
363	Pomoći unutar općeg proraču								0,00			0,00
37	Naknade građanima i kućanst											0,00
371	Naknade građanima i kućanst											0,00
372	Ostale naknade građanima i k											0,00
372	Ostale naknade građanima i k											0,00
38	Ostali rashodi	50.000,00		300.000,00	0,00		493.200,00		943.250,00	10.000,00	167.350,00	177.350,00
381	Tekuće donacije	50.000,00		300.000,00	0,00				847.100,00		30.000,00	1.846.450,00
382	Kapitalne donacije						0,00		96.150,00		30.000,00	1.227.100,00
385	***STARI KONTO*** Izvanre	0,00										126.150,00
386	Kapitalne pomoći						493.200,00					0,00
4	Rashodi za nabavu nefinancijs	0,00			0,00		6.500.000,00		135.000,00	600.000,00	0,00	7.335.000,00
41	Rashodi za nabavu neproizive	0,00			100.000,00		300.000,00		0,00	0,00		400.000,00

PLAN PRORAČUNA GRADA PLETERNICE ZA 2016. GODINU
POSEBNI DIO

Konto	Opis konta	Opće javne usluge	Obrana	Javni red i sigurnost	Ekonomski poslovi	Zaštita okoliša	Zaštita stanovništva i zajednice	Usluge, unapred. stanovanja i usluge	Zdravstvo	Rekreacija, kultura i religija	Obrazovanje	Socijalna zaštita	Ukupno
411	Materijalna imovina - prirodna	0,00			100.000,00		300.000,00	0,00					400.000,00
412	Nematerijalna imovina	0,00					0,00						0,00
42	Rashodi za nabavu proizvode	0,00		0,00	0,00		2.900.000,00	135.000,00		600.000,00	0,00		3.635.000,00
421	Gradevinski objekti	0,00			0,00		2.900.000,00	0,00		600.000,00	0,00		3.500.000,00
422	Postrojenja i oprema	0,00		0,00	0,00		0,00	55.000,00			0,00		55.000,00
423	Prijevozna sredstva				0,00								0,00
424	Knjige, umjetnička djela i osta									80.000,00			80.000,00
45	Rashodi za dodatna ulaganja						3.300.000,00						3.300.000,00
451	Dodatna ulaganja na građevin						3.300.000,00						3.300.000,00
		1.790.642,00	2.500,00	2.640.000,00	100.000,00		8.976.200,00	1.677.750,00	1.717.000,00	227.350,00			17.131.442,00



PLAN PRORAČUNA GRADA PLETERNICE ZA 2016. GODINU SA PROJEKCIJAMA 2017. I 2018. GODINU
A. OPĆIDIO - RAČUN PRIHODA I PRIMTAKA


Račun/ Pozicija	Opis	PLAN 2016.	PROJEKCIJA 2017.	PROJEKCIJA 2018.	Index 5/3	Index 5/4
1	2	3	4	5	6	7
6	Prihodi poslovanja	20.481.442,00	15.908.442,00	16.825.450,00	82,15	105,76
61	Prihodi od poreza	8.659.150,00	8.659.150,00	8.659.150,00	100,00	100,00
63	Pomoći iz inozemstva (darovnice) i od subjekata unutar o	8.362.350,00	4.481.350,00	5.247.350,00	62,75	117,09
64	Prihodi od imovine	859.942,00	757.942,00	908.950,00	105,70	119,92
65	Prihodi od upravnih i administrativnih pristojbi, pristojbi	2.560.000,00	1.970.000,00	1.970.000,00	76,95	100,00
66	Prihodi od prodaje proizvoda i robe te pruženih usluga i p	30.000,00	30.000,00	30.000,00	100,00	100,00
68	Kazne, upravne mjere i ostali prihodi	10.000,00	10.000,00	10.000,00	100,00	100,00
7	Prihodi od prodaje nefinancijske imovine	650.000,00	450.000,00	400.000,00	61,54	88,89
71	Prihodi od prodaje neproizvedene imovine	600.000,00	400.000,00	350.000,00	58,33	87,50
72	Prihodi od prodaje proizvedene dugotrajne imovine	50.000,00	50.000,00	50.000,00	100,00	100,00
	UKUPNO	21.131.442,00	16.358.442,00	17.225.450,00	81,52	105,30



PLAN PRORAČUNA GRADA PLETERNICE ZA 2016. GODINU SA PROJEKCIJAMA 2017. I 2018. GODINU

A. OPĆIDIO - RAČUN PRIHODA I PRIMITAKA

Račun/ Pozicija 1	Opis 2	PLAN 2016. 3	PROJEKCIJA 2017. 4	PROJEKCIJA 2018. 5	Index 5/3 6	Index 5/4 7
5	Izdaci za financijsku imovinu i otplate zajmova	4.000.000,00	0,00	0,00	0,00	0,00
54	Izdaci za otplatu glavnice primljenih kredita i zajmova	4.000.000,00	0,00	0,00	0,00	0,00
8	Primici od financijske imovine i zaduživanja	0,00	0,00	0,00	0,00	0,00
84	Primici od zaduživanja	0,00	0,00	0,00	0,00	0,00
	UKUPNO	4.000.000,00	0,00	0,00	0,00	0,00
						#Brl



PLAN PRORAČUNA GRADA PLETERNICE ZA 2015. GODINU SA PROJEKCIJAMA ZA 2017. I 2018. GODINU

A. OPĆIDIO - RAČUN RASHODA I IZDATAKA

Račun/ Pozicija 1	Opis 2	PLAN 2016. 3	PROJEKCIJA 2017. 4	PROJEKCIJA 2018. 5	Index 5/3 6	Index 5/4 7
3	Rashodi poslovanja	9.796.442,00	12.697.992,00	14.520.950,00	148,23	114,36
31	Rashodi za zaposlene	3.793.300,00	3.606.600,00	3.606.600,00	95,08	100,00
32	Materijalni rashodi	3.613.400,00	3.048.300,00	3.004.800,00	83,16	98,57
34	Financijski rashodi	365.942,00	324.942,00	324.950,00	88,80	100,00
35	Subvencije	0,00	0,00	0,00	0,00	0,00
36	Pomoći dane u inozemstvo i unutar opće države	0,00	0,00	0,00	0,00	0,00
37	Naknade građanima i kućanstvima na temelju osiguranja	177.350,00	167.350,00	167.350,00	94,36	100,00
38	Ostali rashodi	1.846.450,00	5.550.800,00	7.417.250,00	401,70	133,62
4	Rashodi za nabavu nefinancijske imovine	7.335.000,00	3.660.450,00	2.704.500,00	36,87	73,88
41	Rashodi za nabavu neproizvedene imovine	400.000,00	895.950,00	830.000,00	207,50	92,64
42	Rashodi za nabavu proizvedene dugotrajne imovine	3.635.000,00	2.764.500,00	1.874.500,00	51,57	67,81
45	Rashodi za dodatna ulaganja na nefinancijskoj imovini	3.300.000,00	0,00	0,00	0,00	0,00
	UKUPNO	17.131.442,00	16.358.442,00	17.225.450,00	100,55	105,30